



CLAVE: 13/15  
 ENTIDAD FISCALIZADA: SANTA CATARINA TLALTEMPAN  
 AÑO: 2025

FECHA DE APROBACIÓN

HOJA: 1 DE: 4

PROGRAMA PRESUPUESTARIO

Nombre del Programa	Planeación participativa y evaluación para un municipio incluyente	
Unidad(es) Responsable(s)	Presidencia, Tesorería, Contabilidad, Contraloría y Secretaría del Ayuntamiento	
Costo Total del Programa	\$4,015,000.00	
Fuente de Financiamiento	RECURSOS PROPIOS	PARTICIPACIONES
Monto Específico	\$205,000.00	\$3,810,000.00

CLASIFICACIÓN		CLASIFICACIÓN FUNCIONAL DEL GASTO
Finalidad	1. Gobierno	
Función	1.3. Coordinación de la política de gobierno	
Subfunción	1.3.1 Presidencia / Gobernatura	
Sub/Subfunción	Gestión Municipal	

DATOS DE VINCULACIÓN AL PLAN ESTATAL DE DESARROLLO  
 Especial. Gobierno Democrático, Innovador y Transparente

DATOS DE VINCULACIÓN AL PLAN MUNICIPAL DE DESARROLLO (EJES, ESTRATEGIAS U OBJETIVOS GENERALES)  
 Gobierno Honesto y Transparente

NIVEL INMEDIATO INFERIOR (OBJETIVO O LINEA ESTRATEGICA)  
 Contar en el municipio con un gobierno que desarrolle una gestión de recursos e implementando políticas eficientes, promoviendo la inclusión de la ciudadanía, la cual disponga de información transparentes, clara, completa y oportuna de programas, acciones, resultados de la actual administración.

DATOS DE VINCULACIÓN A OBJETIVOS DE DESARROLLO SOSTENIBLE  
 3. Garantizar una vida sana y promover el bienestar para todos en todas las edades.  
 FIN

RESUMEN NARRATIVO Contribuir al fortalecimiento de una administración pública municipal eficiente, mediante el acceso oportuno a servicios, trámites y a la información para los ciudadanos del municipio

Indicador					
NOMBRE	Porcentaje de gestiones de recursos humanos y materiales para una Administración Pública				
DIMENSIÓN A MEDIR	Eficacia	FRECUENCIA DE MEDICIÓN	Semestral	MÉTODO DE CÁLCULO	(v1/v2)*100
TIPO DE INDICADOR	Gestión	TIPO DE FÓRMULA	Porcentaje	COMPORTAMIENTO DEL INDICADOR HACIA LA META	Ascendente
LINEA BASE			META DEL INDICADOR		
0 VALOR			5		
2025 AÑO					

PROGRAMADO																		
VARIABLES	NOMBRE	UNIDAD DE MEDIDA	CALENDARIO - PROGRAMADO												TOTAL	META PROGRAMADA EN EL AÑO		
			PROGRAMADO	ENE	FEB	MAR	ABR	MAY	JUN	JUL	AGO	SEP	OCT	NOV			DIC	
VARIABLE 1	Número de gestiones realizadas de recursos humanos y materiales para la Administración Pública	Acciones	PROGRAMADO VARIABLE 1		1		1		1		1		1		1		5	100.00%
VARIABLE 2	Número de gestiones programadas de recursos humanos y materiales para la Administración Pública	Acciones	PROGRAMADO VARIABLE 2		1		1		1		1		1		1		5	

REALIZADO																		
VARIABLES	NOMBRE	UNIDAD DE MEDIDA	CALENDARIO - PROGRAMADO												TOTAL	RESULTADO ALCANZADO EN EL AÑO		
			REALIZADO	ENE	FEB	MAR	ABR	MAY	JUN	JUL	AGO	SEP	OCT	NOV			DIC	
VARIABLE 1	Número de gestiones realizadas de recursos humanos y materiales para la Administración Pública	Acciones	REALIZADO VARIABLE 1		1		1		1								3	60.00%
VARIABLE 2	Número de gestiones programadas de recursos humanos y materiales para la Administración Pública	Acciones	REALIZADO VARIABLE 2		1		1		1								3	
													CUMPLIMIENTO FINAL	60.00%				

Explicaciones y causas de las variaciones al cumplimiento de la programación, ¿Por qué no se cumplió o por qué se superó considerablemente lo programado?

PROPOSITO

RESUMEN NARRATIVO Los servidores públicos del Ayuntamiento con deficiencias en la prestación de servicios, trámites y acceso a la información, facilitan el acceso a cada aspecto de la información de manera sencilla y eficiente

Indicador					
NOMBRE	Porcentaje de mecanismos para el fortalecimiento de un gobierno transparente y honesto.				
DIMENSIÓN A MEDIR	Eficacia	FRECUENCIA DE MEDICIÓN	Trimestral	MÉTODO DE CÁLCULO	(v1/v2)*100
TIPO DE INDICADOR	Gestión	TIPO DE FÓRMULA	Porcentaje	COMPORTAMIENTO DEL INDICADOR HACIA LA META	Ascendente
LINEA BASE			META DEL INDICADOR		
0 VALOR			4.0		
2025 AÑO					

PROGRAMADO																		
VARIABLES	NOMBRE	UNIDAD DE MEDIDA	CALENDARIO - PROGRAMADO												TOTAL	META PROGRAMADA EN EL AÑO		
			PROGRAMADO	ENE	FEB	MAR	ABR	MAY	JUN	JUL	AGO	SEP	OCT	NOV			DIC	
VARIABLE 1	Número de mecanismo ejecutados para el fortalecimiento de un gobierno transparente y honesto	Mecanismos	PROGRAMADO VARIABLE 1			1			1				1				4	100.00%
VARIABLE 2	Número de mecanismo dirigidos para el fortalecimiento de un gobierno transparente y honesto	Mecanismos	PROGRAMADO VARIABLE 2			1			1				1				4	



CLAVE: 13/15  
 ENTIDAD FISCALIZADA: SANTA CATARINA TLALTEMPAN  
 AÑO: 2025

FECHA DE APROBACIÓN

HOJA: 1 DE: 4

PP-M

005

**PROGRAMA PRESUPUESTARIO**

Nombre del Programa: Planeación participativa y evaluación para un municipio incluyente  
 Unidad(es) Responsable(s): Presidencia, Tesorería, Contabilidad, Contraloría y Secretaría del Ayuntamiento  
 Costo Total del Programa: \$4,015,000.00

VARIABLES	NOMBRE	UNIDAD DE MEDIDA	CALENDARIO - PROGRAMADO												TOTAL	RESULTADO ALCANZADO EN EL AÑO			
			REALIZADO	ENE	FEB	MAR	ABR	MAY	JUN	JUL	AGO	SEP	OCT	NOV			DIC		
VARIABLE 1	Número de mecanismos ejecutados para el fortalecimiento de un gobierno transparente y honesto	Mecanismos	REALIZADO VARIABLE 1			1				1								2	0.50
VARIABLE 2	Número de mecanismo dirigidos para el fortalecimiento de un gobierno transparente y honesto	Mecanismos	REALIZADO VARIABLE 2			1				1								2	

CUMPLIMIENTO FINAL 50.00%

Explicaciones y causas de las variaciones al cumplimiento de la programación, ¿Por qué no se cumplió o por que se supero considerablemente lo programado?

**COMPONENTES**

COMPONENTE 1 RESUMEN NARRATIVO: Elaborar instrumentos estratégicos de planeación municipal y dar seguimiento a su implementación.

**Indicador**

NOMBRE	Porcentaje de población atendida y/o darle seguimientos para atender las acciones del PMD				
DIMENSIÓN A MEDIR	Eficacia	FRECUENCIA DE MEDICIÓN	Trimestral	MÉTODO DE CALCULO	(v1/2)*100
TIPO DE INDICADOR	Gestión	TIPO DE FÓRMULA	Porcentaje	COMPORTAMIENTO DEL INDICADOR HACIA LA META	Regular
LINEA BASE			META DEL INDICADOR		
VALOR	4	AÑO	2025	VALOR	1.00

**PROGRAMADO**

VARIABLES	NOMBRE	UNIDAD DE MEDIDA	CALENDARIO - PROGRAMADO												TOTAL	META PROGRAMADA EN EL AÑO			
			PROGRAMADO	ENE	FEB	MAR	ABR	MAY	JUN	JUL	AGO	SEP	OCT	NOV			DIC		
VARIABLE 1	Número de personas atendidas y/o darle seguimientos para atender acciones del PMD	Instrumentos	PROGRAMADO VARIABLE 1			1				1				1			1	4	100.00%
VARIABLE 2	Número total de personas que solicitaron y/o se les dio el seguimiento para atender acciones del PMD	Instrumentos	PROGRAMADO VARIABLE 2			1				1				1			4		

**REALIZADO**

VARIABLES	NOMBRE	UNIDAD DE MEDIDA	CALENDARIO - PROGRAMADO												TOTAL	RESULTADO ALCANZADO EN EL AÑO		
			REALIZADO	ENE	FEB	MAR	ABR	MAY	JUN	JUL	AGO	SEP	OCT	NOV			DIC	
VARIABLE 1	Número de personas atendidas y/o darle seguimientos para atender acciones del PMD	Instrumentos	REALIZADO VARIABLE 1			1				1							2	0.50
VARIABLE 2	Número total de personas que solicitaron y/o se les dio el seguimiento para atender acciones del PMD	Instrumentos	REALIZADO VARIABLE 2			1				1						2		

CUMPLIMIENTO FINAL 50.00%

Explicaciones y causas de las variaciones al cumplimiento de la programación, ¿Por qué no se cumplió o por que se supero considerablemente lo programado?

COMPONENTE 2 RESUMEN NARRATIVO: Facilitar el acceso y consulta de la información municipal para la ciudadanía mediante el uso de datos abiertos, con la finalidad de una mayor transparencia.

**Indicador**

NOMBRE	Porcentaje de cumplimiento de las obligaciones y/o seguimientos en materia de transparencia y rendición de cuentas				
DIMENSIÓN A MEDIR	Eficacia	FRECUENCIA DE MEDICIÓN	Trimestral	MÉTODO DE CALCULO	(v1/2)*100
TIPO DE INDICADOR	Gestión	TIPO DE FÓRMULA	Porcentaje	COMPORTAMIENTO DEL INDICADOR HACIA LA META	Ascendente
LINEA BASE			META DEL INDICADOR		
VALOR	0	AÑO	2025	VALOR	12

**PROGRAMADO**

VARIABLES	NOMBRE	UNIDAD DE MEDIDA	CALENDARIO - PROGRAMADO												TOTAL	META PROGRAMADA EN EL AÑO		
			PROGRAMADO	ENE	FEB	MAR	ABR	MAY	JUN	JUL	AGO	SEP	OCT	NOV			DIC	
VARIABLE 1	Número de obligaciones realizadas y/o seguimientos en materia de transparencia y rendición de cuentas	Acciones	PROGRAMADO VARIABLE 1	1	1	1	1	1	1	1	1	1	1	1	1	1	12	100.00%
VARIABLE 2	Número total de obligaciones y/o en materia de transparencia y rendición de cuentas	Acciones	PROGRAMADO VARIABLE 2	1	1	1	1	1	1	1	1	1	1	1	1	12		

**REALIZADO**

VARIABLES	NOMBRE	UNIDAD DE MEDIDA	CALENDARIO - PROGRAMADO												TOTAL	RESULTADO ALCANZADO EN EL AÑO	
			REALIZADO	ENE	FEB	MAR	ABR	MAY	JUN	JUL	AGO	SEP	OCT	NOV			DIC
VARIABLE 1	Número de obligaciones realizadas y/o seguimientos en materia de transparencia y rendición de cuentas	Acciones	REALIZADO VARIABLE 1	1	1	1	1	1	1							6	0.50
VARIABLE 2	Número total de obligaciones y/o en materia de transparencia y rendición de cuentas	Acciones	REALIZADO VARIABLE 2	1	1	1	1	1	1						6		

CUMPLIMIENTO FINAL 50.00%

Explicaciones y causas de las variaciones al cumplimiento de la programación, ¿Por qué no se cumplió o por que se supero considerablemente lo programado?

COMPONENTE 3 RESUMEN NARRATIVO: Llevar a cabo jornadas de atención ciudadana para atender las necesidades basicas de la población.

**Indicador**

NOMBRE	Porcentaje de jornadas de atención ciudadana				
--------	--	--	--	--	--



CLAVE: 13/15  
 ENTIDAD FISCALIZADA: SANTA CATARINA TLALTEMPAN  
 AÑO: 2025

FECHA DE APROBACIÓN

HOJA: 1 DE: 4

PP-M

006

**PROGRAMA PRESUPUESTARIO**

Nombre del Programa Planeación participativa y evaluación para un municipio incluyente  
 Unidad(es) Responsable(s) Presidencia, Tesorería, Contabilidad, Contraloría y Secretaría del Ayuntamiento  
 Costo Total del Programa \$4,015,000.00

DIMENSIÓN A MEDIR	Eficiencia	FRECUENCIA DE MEDICIÓN	Trimestral	MÉTODO DE CÁLCULO	$(v1/N2)*100$
TIPO DE INDICADOR	Gestión	TIPO DE FÓRMULA	Porcentaje	COMPORTAMIENTO DEL INDICADOR HACIA LA META	Ascendente
LÍNEA BASE			META DEL INDICADOR		
0 2025			8		
VALOR			AÑO		

VARIABLES	NOMBRE	UNIDAD DE MEDIDA	CALENDARIO - PROGRAMADO												TOTAL	META PROGRAMADA EN EL AÑO		
			PROGRAMADO	ENE	FEB	MAR	ABR	MAY	JUN	JUL	AGO	SEP	OCT	NOV			DIC	
VARIABLE 1	Número de jornadas de atención ciudadana realizadas		PROGRAMADO VARIABLE 1			2				2							8	100.00%
VARIABLE 2	Número total de Jornadas de atención ciudadana programadas		PROGRAMADO VARIABLE 2			2			2				2			2	8	

VARIABLES	NOMBRE	UNIDAD DE MEDIDA	CALENDARIO - PROGRAMADO												TOTAL	RESULTADO ALCANZADO EN EL AÑO		
			REALIZADO	ENE	FEB	MAR	ABR	MAY	JUN	JUL	AGO	SEP	OCT	NOV			DEC	
VARIABLE 1	Número de jornadas de atención ciudadana realizadas		REALIZADO VARIABLE 1			2			2								4	50.00%
VARIABLE 2	Número total de Jornadas de atención ciudadana programadas		REALIZADO VARIABLE 2			1		1	2								4	

CUMPLIMIENTO FINAL 50.00%

Explicaciones y causas de las variaciones al cumplimiento de la programación, ¿Por qué no se cumplió o por que se supero considerablemente lo programado?

COMPONENTE E INCLUYER NUESTRO Elaborar un Catálogo de Trámites y Servicios Municipales para brindar un mejor servicio a la ciudadanía

**Indicador**

NOMBRE	Porcentaje de trámites, servicios y solicitudes atendidas.				
DIMENSIÓN A MEDIR	Eficiencia	FRECUENCIA DE MEDICIÓN	Semestral	MÉTODO DE CÁLCULO	$(v1/N2)*100$
TIPO DE INDICADOR	Gestión	TIPO DE FÓRMULA	Porcentaje	COMPORTAMIENTO DEL INDICADOR HACIA LA META	Regular
LÍNEA BASE			META DEL INDICADOR		
0 2025			4		
VALOR			AÑO		

VARIABLES	NOMBRE	UNIDAD DE MEDIDA	CALENDARIO - PROGRAMADO												TOTAL	META PROGRAMADA EN EL AÑO		
			PROGRAMADO	ENE	FEB	MAR	ABR	MAY	JUN	JUL	AGO	SEP	OCT	NOV			DEC	
VARIABLE 1	Número de trámites, servicios y apoyos entregados	Acciones	PROGRAMADO VARIABLE 1							2							2	100.00%
VARIABLE 2	Número total de de trámites, servicios y apoyos solicitados	Acciones	PROGRAMADO VARIABLE 2						2							2	4	

VARIABLES	NOMBRE	UNIDAD DE MEDIDA	CALENDARIO - PROGRAMADO												TOTAL	PROCENTAJE PROGRAMADO EN EL AÑO		
			REALIZADO	ENE	FEB	MAR	ABR	MAY	JUN	JUL	AGO	SEP	OCT	NOV			DEC	
VARIABLE 1	Número de trámites, servicios y apoyos entregados	Acciones	REALIZADO VARIABLE 1							2							2	100.00%
VARIABLE 2	Número total de de trámites, servicios y apoyos solicitados	Acciones	REALIZADO VARIABLE 2						2								2	

CUMPLIMIENTO FINAL 100.00%

Explicaciones y causas de las variaciones al cumplimiento de la programación, ¿Por qué no se cumplió o por que se supero considerablemente lo programado?



CLAVE: 13/15  
 ENTIDAD FISCALIZADA: SANTA CATARINA TLALTEMPAN  
 AÑO: 2025

FECHA DE APROBACIÓN

HOJA: 1 DE: 4

PP-M

007

**PROGRAMA PRESUPUESTARIO**

Nombre del Programa: Planeación participativa y evaluación para un municipio incluyente  
 Unidad(es) Responsable(s): Presidencia, Tesorería, Contabilidad, Contraloría y Secretaría del Ayuntamiento  
 Costo Total del Programa: \$4,015,000.00

**ACTIVIDADES**

COMPONENTE	DESCRIPCIÓN	UNIDAD DE MEDIDA	PROGRAMADO / REALIZADO	CALENDARIO												TOTAL	PORCENTAJE DE CUMPLIMIENTO DE LA ACTIVIDAD	
				ENE	FEB	MAR	ABR	MAY	JUN	JUL	AGO	SEP	OCT	NOV	DIC			
C1	1 Creación de instrumentos estratégicos de planeación municipal	Acciones	PROGRAMADO			1			1				1			1	4	50%
			REALIZADO			1			1							2		
	2			PROGRAMADO													0	-
				REALIZADO													0	
	3			PROGRAMADO													0	-
				REALIZADO													0	
	4			PROGRAMADO													0	-
				REALIZADO													0	
	5			PROGRAMADO													0	-
				REALIZADO													0	
C2	1 Número de Obligaciones de Ley de Archivo Realizadas	Acciones	PROGRAMADO	1	1	1	1	1	1	1	1	1	1	1	1	12	50%	
			REALIZADO	1	1	1	1	1	1							6		
	2			PROGRAMADO													0	-
				REALIZADO													0	
	3			PROGRAMADO													0	-
				REALIZADO													0	
	4			PROGRAMADO													0	-
				REALIZADO													0	
	5			PROGRAMADO													0	-
				REALIZADO													0	
C3	1 Jornadas de atención ciudadana realizada	Acciones	PROGRAMADO			2			2			2			2	8	50%	
			REALIZADO			1		1	2						4			
	2			PROGRAMADO												0	-	
				REALIZADO												0		
	3			PROGRAMADO												0	-	
				REALIZADO												0		
	4			PROGRAMADO												0	-	
				REALIZADO												0		
	5			PROGRAMADO												0	-	
				REALIZADO												0		
C4	1 Catalogos de tramites realizados		PROGRAMADO						2						2	4	50%	
			REALIZADO						2						2			
	2			PROGRAMADO												0	-	
				REALIZADO												0		
	3			PROGRAMADO												0	-	
				REALIZADO												0		
	4			PROGRAMADO												0	-	
				REALIZADO												0		
	5			PROGRAMADO												0	-	
				REALIZADO												0		



**CONTRALORÍA MUNICIPAL**  
 H. AYUNTAMIENTO DE SANTA CATARINA TLALTEMPAN, PUE.  
 2024-2027

*[Signature]*  
 PRESIDENTE MUNICIPAL  
 C. JAVIER DE LOS SANTOS ROSAS

*[Signature]*  
 TESORERO MUNICIPAL  
 C. BERNABÉ RODRIGUEZ FLORES

*[Signature]*  
 CONTRALORA MUNICIPAL  
 C. IRENE CATALINA ROMERO NAVARRO

*[Signature]*  
 CONTADOR GENERAL  
 C. ELIZETH CABRERA INÉS

*[Signature]*  
 SECRETARIO GENERAL  
 C. NOÉ AVELINO ROSAS MIRÓN

**PRESIDENCIA MUNICIPAL**  
 H. AYUNTAMIENTO DE SANTA CATARINA TLALTEMPAN, PUE.  
 2024-2027

**TESORERÍA MUNICIPAL**  
 H. AYUNTAMIENTO DE SANTA CATARINA TLALTEMPAN, PUE.  
 2024-2027

**SECRETARÍA DEL AYUNTAMIENTO DE SANTA CATARINA TLALTEMPAN, PUE.**  
 2024-2027



CLAVE: 13/15  
 ENTIDAD FISCALIZADA: SANTA CATARINA TLALTEMPAN  
 AÑO: 2025

FECHA DE APROBACIÓN

HOJA: 1 DE: 4

008

**PROGRAMA PRESUPUESTARIO**

Nombre del Programa	Planeación participativa y evaluación para un municipio incluyente	
Unidad(es) Responsable(s)	Presidencia, Tesorería, Contabilidad, Contraloría y Secretaría del Ayuntamiento	
Costo Total del Programa	\$4,015,000.00	
Fuente de Financiamiento	RECURSOS PROPIOS	PARTICIPACIONES
Monto Específico	\$205,000.00	\$3,810,000.00

CLASIFICACIÓN FUNCIONAL DEL GASTO	
CLASIFICACIÓN	CONCEPTO
Finalidad	1. Gobierno
Función	1.3. Coordinación de la política de gobierno
Subfunción	1.3.1 Presidencia / Gobernatura
Sub/Subfunción	Gestión Municipal

DATOS DE VINCULACIÓN AL PLAN ESTATAL DE DESARROLLO  
 Especial. Gobierno Democrático, Innovador y Transparente

DATOS DE VINCULACIÓN AL PLAN MUNICIPAL DE DESARROLLO (EJES, ESTRATEGIAS U OBJETIVOS GENERALES)  
 Gobierno Honesto y Transparente

NIVEL INMEDIATO INFERIOR (OBJETIVO O LINEA ESTRATEGICA)  
 Contar en el municipio con un gobierno que desarrolle una gestión de recursos e implementando políticas eficientes, promoviendo la inclusión de la ciudadanía, la cual disponga de información transparentes, clara, completa y oportuna de programas, acciones, resultados de la actual administración.

DATOS DE VINCULACIÓN A OBJETIVOS DE DESARROLLO SOSTENIBLE  
 3. Garantizar una vida sana y promover el bienestar para todos en todas las edades.  
 FIN

RESUMEN NARRATIVO: Contribuir al fortalecimiento de una administración pública municipal eficiente, mediante el acceso oportuno a servicios, trámites y a la información para los ciudadanos del municipio

Indicador					
NOMBRE	Porcentaje de gestiones de recursos humanos y materiales para una Administración Pública				
DIMENSIÓN A MEDIR	Eficacia	FRECUENCIA DE MEDICIÓN	Semestral	MÉTODO DE CÁLCULO	(v1/v2)*100
TIPO DE INDICADOR	Gestión	TIPO DE FÓRMULA	Porcentaje	COMPORTAMIENTO DEL INDICADOR HACIA LA META	Ascendente
LINEA BASE			META DEL INDICADOR		
VALOR	0	AÑO	2025	VALOR	5

PROGRAMADO																		
VARIABLES	NOMBRE	UNIDAD DE MEDIDA	CALENDARIO - PROGRAMADO												TOTAL	META PROGRAMADA EN EL AÑO		
			PROGRAMADO	ENE	FEB	MAR	ABR	MAY	JUN	JUL	AGO	SEP	OCT	NOV			DIC	
VARIABLE 1	Número de gestiones realizadas de recursos humanos y materiales para la Administración Pública	Acciones	PROGRAMADO VARIABLE 1		1		1		1		1		1		1		5	100.00%
VARIABLE 2	Número de gestiones programadas de recursos humanos y materiales para la Administración Pública	Acciones	PROGRAMADO VARIABLE 2		1		1		1		1		1		1		5	

REALIZADO																		
VARIABLES	NOMBRE	UNIDAD DE MEDIDA	CALENDARIO - PROGRAMADO												TOTAL	RESULTADO AL CANCIZADO EN EL AÑO		
			REALIZADO	ENE	FEB	MAR	ABR	MAY	JUN	JUL	AGO	SEP	OCT	NOV			DIC	
VARIABLE 1	Número de gestiones realizadas de recursos humanos y materiales para la Administración Pública	Acciones	REALIZADO VARIABLE 1		1		1		1								3	60.00%
VARIABLE 2	Número de gestiones programadas de recursos humanos y materiales para la Administración Pública	Acciones	REALIZADO VARIABLE 2		1		1		1								3	

Explicaciones y causas de las variaciones al cumplimiento de la programación, ¿Por qué no se cumplió o por qué se superó considerablemente lo programado?

PROPOSITO: Los servidores públicos del Ayuntamiento con deficiencias en la prestación de servicios, trámites y acceso a la información, facilitan el acceso a cada aspecto de la información de manera sencilla y eficiente

Indicador					
NOMBRE	Porcentaje de mecanismos para el fortalecimiento de un gobierno transparente y honesto.				
DIMENSIÓN A MEDIR	Eficacia	FRECUENCIA DE MEDICIÓN	Trimestral	MÉTODO DE CÁLCULO	(v1/v2)*100
TIPO DE INDICADOR	Gestión	TIPO DE FÓRMULA	Porcentaje	COMPORTAMIENTO DEL INDICADOR HACIA LA META	Ascendente
LINEA BASE			META DEL INDICADOR		
VALOR	0	AÑO	2025	VALOR	4.0

PROGRAMADO																		
VARIABLES	NOMBRE	UNIDAD DE MEDIDA	CALENDARIO - PROGRAMADO												TOTAL	META PROGRAMADA EN EL AÑO		
			PROGRAMADO	ENE	FEB	MAR	ABR	MAY	JUN	JUL	AGO	SEP	OCT	NOV			DIC	
VARIABLE 1	Número de mecanismos ejecutados para el fortalecimiento de un gobierno transparente y honesto	Mecanismos	PROGRAMADO VARIABLE 1				1			1					1		4	100.00%
VARIABLE 2	Número de mecanismos dirigidos para el fortalecimiento de un gobierno transparente y honesto	Mecanismos	PROGRAMADO VARIABLE 2				1			1				1		4		



CLAVE: 13/15  
 ENTIDAD FISCALIZADA: SANTA CATARINA TLALTEMPAN  
 AÑO: 2025

FECHA DE APROBACIÓN  
 HOJA: 1 DE: 4

**PROGRAMA PRESUPUESTARIO**

Nombre del Programa: Planeación participativa y evaluación para un municipio incluyente  
 Unidad(es) Responsable(s): Presidencia, Tesorería, Contabilidad, Contraloría y Secretaría del Ayuntamiento  
 Costo Total del Programa: \$4,015,000.00

VARIABLES	NOMBRE	UNIDAD DE MEDIDA	CALENDARIO - PROGRAMADO												TOTAL	RESULTADO ALCANZADO EN EL AÑO		
			REALIZADO	ENE	FEB	MAR	ABR	MAY	JUN	JUL	AGO	SEP	OCT	NOV			DIC	
VARIABLE 1	Número de mecanismo ejecutados para el fortalecimiento de un gobierno transparente y honesto	Mecanismos	REALIZADO VARIABLE 1			1				1							2	0.50
VARIABLE 2	Número de mecanismo dirigidos para el fortalecimiento de un gobierno transparente y honesto	Mecanismos	REALIZADO VARIABLE 2			1				1							2	
<b>CUMPLIMIENTO FINAL</b>																<b>50.00%</b>		

Explicaciones y causas de las variaciones al cumplimiento de la programación, ¿Por qué no se cumplió o por que se supero considerablemente lo programado?

**COMPONENTES**

COMPONENTE 1 RESUMEN NARRATIVO: Elaborar instrumentos estratégicos de planeación municipal y dar seguimiento a su implementación.

**Indicador**

NOMBRE:	Porcentaje de población atendida y/o darle seguimientos para atender las acciones del PMD				
DIMENSIÓN A MEDIR:	Eficacia	FRECUENCIA DE MEDICIÓN:	Trimestral	MÉTODO DE CALCULO:	(v1/v2)*100
TIPO DE INDICADOR:	Gestión	TIPO DE FÓRMULA:	Porcentaje	COMPORTAMIENTO DEL INDICADOR HACIA LA META:	Regular
LINEA BASE			META DEL INDICADOR		
VALOR: 4			META DEL INDICADOR: 1.00		
AÑO: 2025					

**PROGRAMADO**

VARIABLES	NOMBRE	UNIDAD DE MEDIDA	CALENDARIO - PROGRAMADO												TOTAL	META PROGRAMADA EN EL AÑO	
			PROGRAMADO	ENE	FEB	MAR	ABR	MAY	JUN	JUL	AGO	SEP	OCT	NOV			DIC
VARIABLE 1	Número de personas atendidas y/o darle seguimientos para atender acciones del PMD	Instrumentos	PROGRAMADO VARIABLE 1			1				1				1		4	100.00%
VARIABLE 2	Número total de personas que solicitaron y/o se les dio el seguimiento para atender acciones del PMD	Instrumentos	PROGRAMADO VARIABLE 2			1				1				1		4	

**REALIZADO**

VARIABLES	NOMBRE	UNIDAD DE MEDIDA	CALENDARIO - PROGRAMADO												TOTAL	RESULTADO ALCANZADO EN EL AÑO	
			REALIZADO	ENE	FEB	MAR	ABR	MAY	JUN	JUL	AGO	SEP	OCT	NOV			DIC
VARIABLE 1	Número de personas atendidas y/o darle seguimientos para atender acciones del PMD	Instrumentos	REALIZADO VARIABLE 1			1				1						2	0.50
VARIABLE 2	Número total de personas que solicitaron y/o se les dio el seguimiento para atender acciones del PMD	Instrumentos	REALIZADO VARIABLE 2			1				1						2	
<b>CUMPLIMIENTO FINAL</b>																<b>50.00%</b>	

Explicaciones y causas de las variaciones al cumplimiento de la programación, ¿Por qué no se cumplió o por que se supero considerablemente lo programado?

COMPONENTE 2 RESUMEN NARRATIVO: Facilitar el acceso y consulta de la información municipal para la ciudadanía mediante el uso de datos abiertos, con la finalidad de una mayor transparencia.

**Indicador**

NOMBRE:	Porcentaje de cumplimiento de las obligaciones y/o seguimientos en materia de transparencia y rendición de cuentas				
DIMENSIÓN A MEDIR:	Eficacia	FRECUENCIA DE MEDICIÓN:	Trimestral	MÉTODO DE CALCULO:	(v1/v2)*100
TIPO DE INDICADOR:	Gestión	TIPO DE FÓRMULA:	Porcentaje	COMPORTAMIENTO DEL INDICADOR HACIA LA META:	Ascendente
LINEA BASE			META DEL INDICADOR		
VALOR: 0			META DEL INDICADOR: 12		
AÑO: 2025					

**PROGRAMADO**

VARIABLES	NOMBRE	UNIDAD DE MEDIDA	CALENDARIO - PROGRAMADO												TOTAL	META PROGRAMADA EN EL AÑO	
			PROGRAMADO	ENE	FEB	MAR	ABR	MAY	JUN	JUL	AGO	SEP	OCT	NOV			DIC
VARIABLE 1	Número de obligaciones realizadas y/o seguimientos en materia de transparencia y rendición de cuentas	Acciones	PROGRAMADO VARIABLE 1	1	1	1	1	1	1	1	1	1	1	1	1	12	100.00%
VARIABLE 2	Número total de obligaciones y/o en materia de transparencia y rendición de cuentas	Acciones	PROGRAMADO VARIABLE 2	1	1	1	1	1	1	1	1	1	1	1	1	12	

**REALIZADO**

VARIABLES	NOMBRE	UNIDAD DE MEDIDA	CALENDARIO - PROGRAMADO												TOTAL	RESULTADO ALCANZADO EN EL AÑO	
			REALIZADO	ENE	FEB	MAR	ABR	MAY	JUN	JUL	AGO	SEP	OCT	NOV			DIC
VARIABLE 1	Número de obligaciones realizadas y/o seguimientos en materia de transparencia y rendición de cuentas	Acciones	REALIZADO VARIABLE 1	1	1	1	1	1	1							6	0.50
VARIABLE 2	Número total de obligaciones y/o en materia de transparencia y rendición de cuentas	Acciones	REALIZADO VARIABLE 2	1	1	1	1	1	1							6	
<b>CUMPLIMIENTO FINAL</b>																<b>50.00%</b>	

Explicaciones y causas de las variaciones al cumplimiento de la programación, ¿Por qué no se cumplió o por que se supero considerablemente lo programado?

COMPONENTE 3 RESUMEN NARRATIVO: Llevar a cabo jornadas de atención ciudadana para atender las necesides basicas de la población.

**Indicador**

NOMBRE:	Porcentaje de jornadas de atención ciudadana				
---------	--	--	--	--	--



CLAVE: 13/15  
 ENTIDAD FISCALIZADA: SANTA CATARINA TLALTEMPAN  
 AÑO: 2025

FECHA DE APROBACIÓN

HOJA: 1 DE: 4

010

**PROGRAMA PRESUPUESTARIO**

Nombre del Programa: Planeación participativa y evaluación para un municipio incluyente  
 Unidad(es) Responsable(s): Presidencia, Tesorería, Contabilidad, Contraloría y Secretaría del Ayuntamiento  
 Costo Total del Programa: \$4,015,000.00

DIMENSIÓN A MEDIR	Eficiencia	FRECUENCIA DE MEDICIÓN	Trimestral	MÉTODO DE CÁLCULO	(v1/v2)*100
TIPO DE INDICADOR	Gestión	TIPO DE FÓRMULA	Porcentaje	COMPORTAMIENTO DEL INDICADOR HACIA LA META	Ascendente
LINEA BASE			META DEL INDICADOR		
0			8		
VALOR			AÑO		
			2025		

VARIABLES	NOMBRE	UNIDAD DE MEDIDA	CALENDARIO - PROGRAMADO												TOTAL	META PROGRAMADA EN EL AÑO			
			PROGRAMADO	ENE	FEB	MAR	ABR	MAY	JUN	JUL	AGO	SEP	OCT	NOV			DIC		
VARIABLE 1	Número de jornadas de atención ciudadana realizadas		PROGRAMADO VARIABLE 1			2				2				2			2	8	100.00%
VARIABLE 2	Número total de Jornadas de atención ciudadana programadas		PROGRAMADO VARIABLE 2			2				2				2			2	8	

VARIABLES	NOMBRE	UNIDAD DE MEDIDA	CALENDARIO - PROGRAMADO												TOTAL	RESULTADO ALCANZADO EN EL AÑO			
			REALIZADO	ENE	FEB	MAR	ABR	MAY	JUN	JUL	AGO	SEP	OCT	NOV			DIC		
VARIABLE 1	Número de jornadas de atención ciudadana realizadas		REALIZADO VARIABLE 1			2				2								4	50.00%
VARIABLE 2	Número total de Jornadas de atención ciudadana programadas		REALIZADO VARIABLE 2			1		1	2								4	4	
<b>CUMPLIMIENTO FINAL</b>																	50.00%		

Explicaciones y causas de las variaciones al cumplimiento de la programación, ¿Por qué no se cumplió o por qué se superó considerablemente lo programado?

COMPONENTE 4 RESUMEN NARRATIVO: Elaborar un Catálogo de Trámites y Servicios Municipales para brindar un mejor servicio a la ciudadanía

**Indicador**

NOMBRE	Porcentaje de trámites, servicios y solicitudes atendidas.				
DIMENSIÓN A MEDIR	Eficiencia	FRECUENCIA DE MEDICIÓN	Semestral	MÉTODO DE CÁLCULO	(v1/v2)*100
TIPO DE INDICADOR	Gestión	TIPO DE FÓRMULA	Porcentaje	COMPORTAMIENTO DEL INDICADOR HACIA LA META	Regular
LINEA BASE			META DEL INDICADOR		
0			4		
VALOR			AÑO		
			2025		

VARIABLES	NOMBRE	UNIDAD DE MEDIDA	CALENDARIO - PROGRAMADO												TOTAL	META PROGRAMADA EN EL AÑO			
			PROGRAMADO	ENE	FEB	MAR	ABR	MAY	JUN	JUL	AGO	SEP	OCT	NOV			DIC		
VARIABLE 1	Número de trámites, servicios y apoyos entregados	Acciones	PROGRAMADO VARIABLE 1							2							2	4	100.00%
VARIABLE 2	Número total de de trámites, servicios y apoyos solicitados	Acciones	PROGRAMADO VARIABLE 2							2							2	4	

VARIABLES	NOMBRE	UNIDAD DE MEDIDA	CALENDARIO - PROGRAMADO												TOTAL	PROCENTAJE PROGRAMADO EN EL AÑO			
			REALIZADO	ENE	FEB	MAR	ABR	MAY	JUN	JUL	AGO	SEP	OCT	NOV			DIC		
VARIABLE 1	Número de trámites, servicios y apoyos entregados	Acciones	REALIZADO VARIABLE 1							2								2	1.00
VARIABLE 2	Número total de de trámites, servicios y apoyos solicitados	Acciones	REALIZADO VARIABLE 2							2								2	
<b>CUMPLIMIENTO FINAL</b>																	100.00%		

Explicaciones y causas de las variaciones al cumplimiento de la programación, ¿Por qué no se cumplió o por qué se superó considerablemente lo programado?



CLAVE: 13/15  
 ENTIDAD FISCALIZADA: SANTA CATARINA TLALTEMPAN  
 AÑO: 2025

FECHA DE APROBACIÓN

HOJA: 1 DE: 4

PP-M

011

**PROGRAMA PRESUPUESTARIO**

Nombre del Programa: Planeación participativa y evaluación para un municipio incluyente  
 Unidad(es) Responsable(s): Presidencia, Tesorería, Contabilidad, Contraloría y Secretaría del Ayuntamiento  
 Costo Total del Programa: \$4,015,000.00

**ACTIVIDADES**

COMPONENTE	DESCRIPCIÓN	UNIDAD DE MEDIDA	CALENDARIO												TOTAL	PORCENTAJE DE CUMPLIMIENTO DE LA ACTIVIDAD	
			PROGRAMADO / REALIZADO	ENE	FEB	MAR	ABR	MAY	JUN	JUL	AGO	SEP	OCT	NOV			DIC
C1	1 Creación de instrumentos estratégicos de planeación municipal	Acciones	PROGRAMADO			1			1			1			1	4	50%
			REALIZADO			1			1							2	
	2	PROGRAMADO														0	-
		REALIZADO														0	
		PROGRAMADO														0	
REALIZADO														0			
PROGRAMADO														0	-		
REALIZADO														0			
PROGRAMADO														0		-	
REALIZADO														0			
PROGRAMADO														0	-		
REALIZADO														0			
PROGRAMADO														0		-	
REALIZADO														0			
PROGRAMADO														0	-		
REALIZADO														0			
C2	1 Número de Obligaciones de Ley de Archivo Realizadas	Acciones	PROGRAMADO	1	1	1	1	1	1	1	1	1	1	1		12	50%
			REALIZADO	1	1	1	1	1	1							6	
	2	PROGRAMADO														0	-
		REALIZADO														0	
		PROGRAMADO														0	
REALIZADO														0			
PROGRAMADO														0	-		
REALIZADO														0			
PROGRAMADO														0		-	
REALIZADO														0			
C3	1 Jornadas de atención ciudadana realizadas	Acciones	PROGRAMADO			2			2			2			2		50%
			REALIZADO			1		1	2							4	
	2	PROGRAMADO														0	-
		REALIZADO														0	
		PROGRAMADO														0	
REALIZADO														0			
PROGRAMADO														0	-		
REALIZADO														0			
PROGRAMADO														0		-	
REALIZADO														0			
C4	1 Catalogos de tramites realizados		PROGRAMADO						2						2		50%
			REALIZADO						2							2	
	2	PROGRAMADO														0	-
		REALIZADO														0	
		PROGRAMADO														0	
REALIZADO														0			
PROGRAMADO														0	-		
REALIZADO														0			
PROGRAMADO														0		-	
REALIZADO														0			
PROGRAMADO														0	-		
REALIZADO														0			



**CONTRALORIA MUNICIPAL**  
 H. AYUNTAMIENTO DE SANTA CATARINA TLALTEMPAN, PUE.  
 2024-2027

*[Signature]*  
 PRESIDENTE MUNICIPAL  
 C. JAVIER DE LOS SANTOS ROSAS

*[Signature]*  
 TESORERO MUNICIPAL  
 C. BERNABÉ RODRIGUEZ FLORES

*[Signature]*  
 CONTRALORA MUNICIPAL  
 C. IRENE CATALINA ROMERO NAVARRO

*[Signature]*  
 CONTADOR GENERAL  
 C. ELIZETH CABRERA INES

*[Signature]*  
 SECRETARIO GENERAL  
 C. NOE AVELINO ROSAS MIRAÓN

**PRESIDENCIA MUNICIPAL**  
 H. AYUNTAMIENTO DE SANTA CATARINA TLALTEMPAN, PUE.  
 2024-2027

**TESORERIA MUNICIPAL**  
 H. AYUNTAMIENTO DE SANTA CATARINA TLALTEMPAN, PUE.  
 2024-2027

**SECRETARIA DEL AYUNTAMIENTO DE SANTA CATARINA TLALTEMPAN, PUE.**  
 2024-2027



CLAVE: 13/15  
 ENTIDAD FISCALIZADA: Santa Catarina Tlaxiempán  
 AÑO: 2025

FECHA DE APROBACIÓN

HOJA: 8 DE: 8

PP-M

012

**PROGRAMA PRESUPUESTARIO**

Nombre del Programa	Equidad e Igualdad de Género a Grupos Vulnerables con Humanismo.	
Unidad(es) Responsable(s)	Presidencia Municipal, Regidurías, DIF Municipal	
Costo Total del Programa	\$2,960,350.00	
Fuente de Financiamiento	RECURSOS PROPIOS	PARTICIPACIONES
Monto Específico	\$180,350.00	\$2,780,000.00

CLASIFICACIÓN		CONCEPTO
Finalidad	1. Gobierno	
Función	1.3. Coordinación de la política de gobierno	
Subfunción	1.3.4 Función Pública	
Sub/Subfunción	Atención Ciudadana	

DATOS DE VINCULACIÓN AL PLAN ESTATAL DE DESARROLLO	
4. Disminución de las Desigualdades	
DATOS DE VINCULACIÓN AL PLAN MUNICIPAL DE DESARROLLO (EJES, ESTRATEGIAS U OBJETIVOS GENERALES)	
Gobierno para el bienestar social	
NIVEL INMEDIATO INFERIOR (OBJETIVO O LINEA ESTRATEGICA)	
Objetivo: Promover la igualdad de género con justicia y democracia promoviendo y garantizando los derechos de las mujeres, niños, niñas y grupos vulnerables, con políticas públicas transversales e incluyentes que aseguren la equidad e igualdad efectiva entre mujeres y hombres, a teniendo las expresiones de violencia, abuso y acoso a las que son expuestas en los entornos sociales	
DATOS DE VINCULACIÓN A OBJETIVOS DE DESARROLLO SOSTENIBLE	
5. Lograr la igualdad entre los géneros y el empoderamiento de todas las mujeres y niñas	
FIN	

RESUMEN NARRATIVO: Contribuir a reducir la desigualdad de género, la injusticia y la vulneración de derechos en grupos vulnerables, a través de acciones orientadas a su integración social y a la atención de las desigualdades que enfrentan

Indicador					
NOMBRE	Promedio de Programas y acciones aplicados en políticas de bienestar hacia grupos vulnerables.				
DIMENSIÓN A MEDIR	Eficacia	FRECUENCIA DE MEDICIÓN	Semestral	MÉTODO DE CALCULO	(v1/v2)*100
TIPO DE INDICADOR	Gestión	TIPO DE FÓRMULA	Porcentaje	COMPORTAMIENTO DEL INDICADOR HACIA LA META	Regular
LINEA BASE			META DEL INDICADOR		
VALOR	0	AÑO	2025	VALOR	2

VARIABLES	NOMBRE	UNIDAD DE MEDIDA	CALENDARIO - PROGRAMADO												TOTAL	META PROGRAMADA EN EL AÑO		
			PROGRAMADO	ENE	FEB	MAR	ABR	MAY	JUN	JUL	AGO	SEP	OCT	NOV			DIC	
VARIABLE 1	Número de programas y acciones ejecutadas aplicados en políticas de bienestar, materia de igualdad sustantiva de	Programas/Acciones programadas	PROGRAMADO VARIABLE 1					1								1	2	100.00%
VARIABLE 2	Número total de programas y acciones realizadas aplicados en políticas de bienestar, materia de igualdad sustantiva de	Programas/Acciones	PROGRAMADO VARIABLE 2					1							1	2		

VARIABLES	NOMBRE	UNIDAD DE MEDIDA	CALENDARIO - PROGRAMADO												TOTAL	RESULTADO ALCANZADO EN EL AÑO	
			REALIZADO	ENE	FEB	MAR	ABR	MAY	JUN	JUL	AGO	SEP	OCT	NOV			DEC
VARIABLE 1	Número de programas y acciones ejecutadas aplicados en políticas de bienestar, materia de igualdad sustantiva de	Programas/Acciones programadas	REALIZADO VARIABLE 1					1								1	50.00%
VARIABLE 2	Número total de programas y acciones realizadas aplicados en políticas de bienestar, materia de igualdad sustantiva de	Programas/Acciones	REALIZADO VARIABLE 2					1							1		
												CUMPLIMIENTO FINAL	50.00%				

Explicaciones y causas de las variaciones al cumplimiento de la programación, ¿Por qué no se cumplió o por que se supero considerablemente lo programado?

PROPOSITO: Las personas en situación de vulnerabilidad cuentan con apoyo para avanzar hacia una vida más inclusiva y libre de violencia.

Indicador					
NOMBRE	Promedio de acciones que promueven la inclusión de grupos vulnerables respecto a la equidad de genero				
DIMENSIÓN A MEDIR	Eficiencia	FRECUENCIA DE MEDICIÓN	Semestral	MÉTODO DE CALCULO	(v1/v2)*100
TIPO DE INDICADOR	Gestión	TIPO DE FÓRMULA	Porcentaje	COMPORTAMIENTO DEL INDICADOR HACIA LA META	Regular
LINEA BASE			META DEL INDICADOR		
VALOR	0	AÑO	2025	VALOR	4.0

VARIABLES	NOMBRE	UNIDAD DE MEDIDA	CALENDARIO - PROGRAMADO												TOTAL	META PROGRAMADA EN EL AÑO	
			PROGRAMADO	ENE	FEB	MAR	ABR	MAY	JUN	JUL	AGO	SEP	OCT	NOV			DEC
VARIABLE 1	Número de acciones ejecutadas que promueven la inclusión a grupos vulnerables respecto a la igualdad de	Acciones	PROGRAMADO VARIABLE 1			2									2	4	100.00%
VARIABLE 2	Número total de acciones dirigidos a la promoción la inclusión a grupos vulnerables respecto a la igualdad de género	Acciones	PROGRAMADO VARIABLE 2			2								2	4		



CLAVE: 13/15  
 ENTIDAD FISCALIZADA: Santa Catarina Tlaltelpan  
 AÑO: 2025

FECHA DE APROBACIÓN  
 HOJA: 6 DE: 8

PROGRAMA PRESUPUESTARIO

Nombre del Programa: Equidad e Igualdad de Género a Grupos Vulnerables con Humanismo.  
 Unidad(es) Responsable(s): Presidencia Municipal, Regidurías, DIF Municipal  
 Costo Total del Programa: \$2,960,350.00

VARIABLES	NOMBRE	UNIDAD DE MEDIDA	CALENDARIO - PROGRAMADO												TOTAL	RESULTADO ALCANZADO EN EL AÑO			
			REALIZADO	ENE	FEB	MAR	ABR	MAY	JUN	JUL	AGO	SEP	OCT	NOV			DIC		
VARIABLE 1	Número de acciones ejecutadas que promuevan la inclusión a grupos vulnerables respecto a la igualdad de género	Acciones	REALIZADO VARIABLE 1				2											2	0.50
VARIABLE 2	Número total de acciones dirigidas a la promoción la inclusión a grupos vulnerables respecto a la igualdad de género	Acciones	REALIZADO VARIABLE 2				2											2	
<b>CUMPLIMIENTO FINAL</b>																	50.00%		

Explicaciones y causas de las variaciones al cumplimiento de la programación, ¿Por qué no se cumplió o por que se supero considerablemente lo programado?

COMPONENTES  
 COMPONENTE 1 RESUMEN NARRATIVO: Creación del Plan de Igualdad para Mujeres y Hombres para el Municipio

Indicador:

NOMBRE	Porcentaje de acciones o programas ejecutadas en materia de Igualdad para Mujeres y Hombres para el Municipio.		
DIMENSIÓN A MEDIR	Eficiencia	FRECUENCIA DE MEDICIÓN	Anual
MÉTODO DE CALCULO	(v1/v2)*100		
TIPO DE INDICADOR	Gestión	TIPO DE FÓRMULA	Porcentaje
COMPORTAMIENTO DEL INDICADOR HACIA LA META	Regular		
LINEA BASE		META DEL INDICADOR	
1	2025	1.00	
VALOR	AÑO		

VARIABLES	NOMBRE	UNIDAD DE MEDIDA	CALENDARIO - PROGRAMADO												TOTAL	META PROGRAMADA EN EL AÑO			
			PROGRAMADO	ENE	FEB	MAR	ABR	MAY	JUN	JUL	AGO	SEP	OCT	NOV			DIC		
VARIABLE 1	Acciones o programas ejecutadas en materia de Igualdad para Mujeres y Hombres para el Municipio.	Acciones Programas	PROGRAMADO VARIABLE 1				1											1	100.00%
VARIABLE 2	Acciones o programas diseñadas en materia de Igualdad para Mujeres y Hombres para el Municipio.	Acciones Programas	PROGRAMADO VARIABLE 2				1											1	

VARIABLES	NOMBRE	UNIDAD DE MEDIDA	CALENDARIO - PROGRAMADO												TOTAL	RESULTADO ALCANZADO EN EL AÑO			
			REALIZADO	ENE	FEB	MAR	ABR	MAY	JUN	JUL	AGO	SEP	OCT	NOV			DIC		
VARIABLE 1	Acciones o programas ejecutadas en materia de Igualdad para Mujeres y Hombres para el Municipio.	Acciones Programas	REALIZADO VARIABLE 1				1											1	1.00
VARIABLE 2	Acciones o programas diseñadas en materia de Igualdad para Mujeres y Hombres para el Municipio.	Acciones Programas	REALIZADO VARIABLE 2				1											1	
<b>CUMPLIMIENTO FINAL</b>																	100.00%		

Explicaciones y causas de las variaciones al cumplimiento de la programación, ¿Por qué no se cumplió o por que se supero considerablemente lo programado?

COMPONENTE 2 RESUMEN NARRATIVO: Gestión de recursos extraordinarios para el mejoramiento y equipamiento de la Instancia Municipal de las Mujeres

Indicador:

NOMBRE	Promedio de estrategias implementadas para el pleno desarrollo de las mujeres en la sociedad		
DIMENSIÓN A MEDIR	Eficiencia	FRECUENCIA DE MEDICIÓN	Anual
MÉTODO DE CALCULO	(v1/v2)*100		
TIPO DE INDICADOR	Gestión	TIPO DE FÓRMULA	Porcentaje
COMPORTAMIENTO DEL INDICADOR HACIA LA META	Regular		
LINEA BASE		META DEL INDICADOR	
0	2025	1	
VALOR	AÑO		

VARIABLES	NOMBRE	UNIDAD DE MEDIDA	CALENDARIO - PROGRAMADO												TOTAL	META PROGRAMADA EN EL AÑO			
			PROGRAMADO	ENE	FEB	MAR	ABR	MAY	JUN	JUL	AGO	SEP	OCT	NOV			DIC		
VARIABLE 1	Número de acciones ejecutadas para el desarrollo de las mujeres	Acciones	PROGRAMADO VARIABLE 1					1										1	100.00%
VARIABLE 2	Número de acciones dirigidas para el desarrollo de las mujeres	Acciones	PROGRAMADO VARIABLE 2					1										1	

VARIABLES	NOMBRE	UNIDAD DE MEDIDA	CALENDARIO - PROGRAMADO												TOTAL	RESULTADO ALCANZADO EN EL AÑO			
			REALIZADO	ENE	FEB	MAR	ABR	MAY	JUN	JUL	AGO	SEP	OCT	NOV			DIC		
VARIABLE 1	Número de acciones ejecutadas para el desarrollo de las mujeres	Acciones	REALIZADO VARIABLE 1					1										1	100.00%
VARIABLE 2	Número de acciones dirigidas para el desarrollo de las mujeres	Acciones	REALIZADO VARIABLE 2					1										1	
<b>CUMPLIMIENTO FINAL</b>																	100.00%		

Explicaciones y causas de las variaciones al cumplimiento de la programación, ¿Por qué no se cumplió o por que se supero considerablemente lo programado?

COMPONENTE 3 RESUMEN NARRATIVO: Capacitación laboral a mujeres emprendedoras

Indicador:

NOMBRE	Porcentaje de capacitaciones y/o talleres para mujeres emprendedoras		
--------	--	--	--



CLAVE: 13/15  
 ENTIDAD FISCALIZADA: Santa Catarina Tlaltémpam  
 AÑO: 2025

FECHA DE APROBACIÓN

HOJA: 6 DE: 8

PP-M

014

**PROGRAMA PRESUPUESTARIO**

Nombre del Programa: Equidad e Igualdad de Género a Grupos Vulnerables con Humanismo.  
 Unidad(es) Responsable(s): Presidencia Municipal, Regidurías, DIF Municipal  
 Costo Total del Programa: \$2,960,350.00

DIMENSIÓN A MEDIR	Eficiencia	FRECUENCIA DE MEDICIÓN	semestral	MÉTODO DE CÁLCULO	(v1/v2)*100
TIPO DE INDICADOR	Gestión	TIPO DE FÓRMULA	Porcentaje	COMPORTAMIENTO DEL INDICADOR HACIA LA META	Regular
LÍNEA BASE			META DEL INDICADOR		
0			2		
VALOR			AÑO		
2025					

VARIABLES	NOMBRE	UNIDAD DE MEDIDA	CALENDARIO - PROGRAMADO												TOTAL	META PROGRAMADA EN EL AÑO					
			PROGRAMADO	ENE	FEB	MAR	ABR	MAY	JUN	JUL	AGO	SEP	OCT	NOV			DIC				
VARIABLE 1	Capacitaciones, talleres programados de capacitaciones para mujeres emprendedoras	Capacitaciones s Talleres	PROGRAMADO VARIABLE 1																1	2	100.00%
VARIABLE 2	Capacitaciones, talleres programados de capacitaciones para mujeres emprendedoras	Capacitaciones s Talleres	PROGRAMADO VARIABLE 2																1	2	100.00%

VARIABLES	NOMBRE	UNIDAD DE MEDIDA	CALENDARIO - PROGRAMADO												TOTAL	RESULTADO ALCANZADO EN EL AÑO					
			REALIZADO	ENE	FEB	MAR	ABR	MAY	JUN	JUL	AGO	SEP	OCT	NOV			DEC				
VARIABLE 1	Capacitaciones, talleres programados de capacitaciones para mujeres emprendedoras	Capacitaciones s Talleres	REALIZADO VARIABLE 1																1	1	1.00
VARIABLE 2	Capacitaciones, talleres programados de capacitaciones para mujeres emprendedoras	Capacitaciones s Talleres	REALIZADO VARIABLE 2																1	1	1.00

CUMPLIMIENTO FINAL: 100.00%

Explicaciones y causas de las variaciones al cumplimiento de la programación, ¿ Por qué no se cumplió o por que se supero considerablemente lo programado?

COMPONENTE 4 RESUMEN NARRATIVO: Atender las necesidades de las personas más vulnerables, particularmente de mujeres, niñas, niños, adolescentes y adultos mayores, así como personas con discapacidad, con un enfoque incluyente que permita mejorar su calidad de vida.

**Indicador**

NOMBRE	Apoyos y/o acciones a personas vulnerables de mujeres, niñas, niños, adolescentes y adultos mayores, así como personas con discapacidad				
DIMENSIÓN A MEDIR	Eficiencia	FRECUENCIA DE MEDICIÓN	Trimestral	MÉTODO DE CÁLCULO	(v1/v2)*100
TIPO DE INDICADOR	Gestión	TIPO DE FÓRMULA	Porcentaje	COMPORTAMIENTO DEL INDICADOR HACIA LA META	Regular
LÍNEA BASE			META DEL INDICADOR		
4			60		
VALOR			AÑO		
2025					

VARIABLES	NOMBRE	UNIDAD DE MEDIDA	CALENDARIO - PROGRAMADO												TOTAL	META PROGRAMADA EN EL AÑO					
			PROGRAMADO	ENE	FEB	MAR	ABR	MAY	JUN	JUL	AGO	SEP	OCT	NOV			DEC				
VARIABLE 1	Número de apoyos otorgados	Apoyos Acciones	PROGRAMADO VARIABLE 1	5	5	5	5	5	5	5	5	5	5	5	5	5	5	5	5	60	100.00%
VARIABLE 2	Número de apoyos programados	Apoyos Acciones	PROGRAMADO VARIABLE 2	5	5	5	5	5	5	5	5	5	5	5	5	5	5	5	5	60	100.00%

VARIABLES	NOMBRE	UNIDAD DE MEDIDA	CALENDARIO - PROGRAMADO												TOTAL	PORCENTAJE PROGRAMADO EN EL AÑO				
			REALIZADO	ENE	FEB	MAR	ABR	MAY	JUN	JUL	AGO	SEP	OCT	NOV			DEC			
VARIABLE 1	Número de apoyos otorgados	Apoyos Acciones	REALIZADO VARIABLE 1	5	5	5	5	5	5	5									30	50.00
VARIABLE 2	Número de apoyos programados	Apoyos Acciones	REALIZADO VARIABLE 2	5	5	5	5	5	5	5									30	50.00

CUMPLIMIENTO FINAL: 50.00%

Explicaciones y causas de las variaciones al cumplimiento de la programación, ¿ Por qué no se cumplió o por que se supero considerablemente lo programado?



CLAVE: 13/15  
 ENTIDAD FISCALIZADA: Santa Catarina Tlaltempan  
 AÑO: 2025

FECHA DE APROBACIÓN  
 HOJA: 5 DE 8

PP-M

015



PROGRAMA PRESUPUESTARIO

Nombre del Programa: Equidad e Igualdad de Género a Grupos Vulnerables con Humanismo.  
 Unidad(es) Responsable(s): Presidencia Municipal, Regidurías, DIF Municipal  
 Costo Total del Programa: \$2,980,350.00

COMPONENTE	DESCRIPCIÓN	UNIDAD DE MEDIDA	CALENDARIO												TOTAL	PORCENTAJE DE CUMPLIMIENTO DE LA ACTIVIDAD				
			PROGRAMADO / REALIZADO	ENE	FEB	MAR	ABR	MAY	JUN	JUL	AGO	SEP	OCT	NOV			DIC			
C1	Creación del Plan de Igualdad para Mujeres y Hombres en el Municipio.	Acciones	PROGRAMADO														1	100%		
			REALIZADO			1													1	
			PROGRAMADO																	0
			REALIZADO																	0
			PROGRAMADO																	0
C2	Gestión de recursos extraordinarios para el mejoramiento y equipamiento de la Instancia Municipal de las Mujeres.	Acciones	PROGRAMADO														1	100%		
			REALIZADO																1	
			PROGRAMADO																	0
			REALIZADO																	0
			PROGRAMADO																	0
C3	Creación de Talleres que propicien promover el autoempleo.	Capacitaciones Talleres	PROGRAMADO														1	50%		
			REALIZADO																1	
			PROGRAMADO																	0
			REALIZADO																	0
			PROGRAMADO																	0
C4	Entregar apoyos a niños y niñas en estado de vulnerabilidad.	Apoyos Acciones	PROGRAMADO															60	50%	
			REALIZADO																	30
			PROGRAMADO																	0
			REALIZADO																	0
			PROGRAMADO																	0

REGIDURÍA DE GOBERNACIÓN, JUSTICIA, SEGURIDAD PÚBLICA Y PROTECCIÓN CIVIL  
 H. AYUNTAMIENTO DE SANTA CATARINA TLALTEMPAN, PUE.  
 2024-2027

ESTADOS UNIDOS MEXICANOS  
 CONTRALORÍA MUNICIPAL  
 H. AYUNTAMIENTO DE SANTA CATARINA TLALTEMPAN, PUE.  
 2024-2027

ESTADOS UNIDOS MEXICANOS  
 TESORERÍA MUNICIPAL  
 H. AYUNTAMIENTO DE SANTA CATARINA TLALTEMPAN, PUE.  
 2024-2027

*[Signature]*  
 PRESIDENTE MUNICIPAL  
 C. JAVIER DE LOS SANTOS ROSAS

*[Signature]*  
 TESORERO MUNICIPAL  
 C. BERNABÉ RODRIGUEZ FLORES

*[Signature]*  
 CONTRALORA MUNICIPAL  
 C. IRENE CATALINA ROMERO NAVARRO

*[Signature]*  
 REGIDOR SUPLENTE DE GOBERNACIÓN, JUSTICIA, SEGURIDAD PÚBLICA Y PROTECCIÓN CIVIL  
 C. YAIR OLIVEROS-PÉREZ

*[Signature]*  
 PRESIDENTA DEL DIF  
 C. FRANCISCA PELAEZ SALAS

*[Signature]*  
 REGIDORA DE PATRIMONIO Y HACIENDA PÚBLICA MUNICIPAL  
 C. JOSEFINA MARGARITA ROSAS ARIZPE

REGIDURÍA DE INDUSTRIA, COMERCIO, AGRICULTURA Y GANADERÍA  
 H. AYUNTAMIENTO DE SANTA CATARINA TLALTEMPAN, PUE.  
 2024-2027

*[Signature]*  
 REGIDOR SUPLENTE DE DESARROLLO URBANO, ECOLOGÍA, MEDIO AMBIENTE, OBRAS Y SERVICIOS PÚBLICOS

*[Signature]*  
 REGIDORA DE INDUSTRIA, COMERCIO, AGRICULTURA Y GANADERÍA  
 C. HEIDI CATALINA HERNÁNDEZ ROSAS

*[Signature]*  
 REGIDOR DE SALUBRIDAD Y ASISTENCIA PÚBLICA  
 C. JESÚS MANUEL AGUILAR VILLANUEVA

*[Signature]*  
 REGIDORA DE EDUCACIÓN PÚBLICA Y ACTIVIDADES CULTURALES  
 C. ESTELA FLORES CASTILLO

*[Signature]*  
 REGIDOR DE GRUPOS VULNERABLES, PERSONAS CON DISCAPACIDAD Y JUVENTUD  
 C. ROSARIO CAMPOS FALCÓN

*[Signature]*  
 REGIDOR DE IGUALDAD DE GÉNERO, ACTIVIDADES DEPORTIVAS Y SOCIALES  
 C. PEDRO VIRGINIO ALONSO CASTILLO

REGIDURÍA DE EDUCACIÓN PÚBLICA Y ACTIVIDADES CULTURALES  
 H. AYUNTAMIENTO DE SANTA CATARINA TLALTEMPAN, PUE.  
 2024 - 2027

ESTADOS UNIDOS MEXICANOS  
 PRESIDENCIA MUNICIPAL  
 H. AYUNTAMIENTO DE SANTA CATARINA TLALTEMPAN, PUE.  
 2024-2027

ESTADOS UNIDOS MEXICANOS  
 REGIDURÍA DE DESARROLLO URBANO, ECOLOGÍA, MEDIO AMBIENTE, OBRAS Y SERVICIOS PÚBLICOS  
 H. AYUNTAMIENTO DE SANTA CATARINA TLALTEMPAN, PUE.  
 2024-2027

ESTADOS UNIDOS MEXICANOS  
 REGIDURÍA DE IGUALDAD DE GÉNERO, ACTIVIDADES DEPORTIVAS Y SOCIALES  
 H. AYUNTAMIENTO DE SANTA CATARINA TLALTEMPAN, PUE.  
 2024 - 2027

ESTADOS UNIDOS MEXICANOS  
 REGIDURÍA DE SALUBRIDAD Y ASISTENCIA PÚBLICA  
 H. AYUNTAMIENTO DE SANTA CATARINA TLALTEMPAN, PUE.  
 2024-2027





CLAVE: 13/15  
 ENTIDAD FISCALIZADA: Santa Catarina Tlaltempan  
 AÑO: 2025

FECHA DE APROBACIÓN

HOJA 9 DE: 12

016

**PROGRAMA PRESUPUESTARIO**

Nombre del Programa	Seguridad Ciudadana, Justicia y Paz.	
Unidad(es) Responsable(s)	Presidencia, Sindicatura, Contraloría, Secretaría Del Ayuntamiento, Seguridad Publica	
Costo Total del Programa	\$3,134,618.00	
Fuente de Financiamiento	RECURSOS PROPIOS	PARTICIPACIONES
Monto Especifico	\$158,163.00	\$2,976,455.00

CLASIFICACIÓN		CONCEPTO
Finalidad		1. Gobierno
Función		1.7. Asuntos de orden público y de seguridad interior
Subfunción		1.7.1 Policía
Sub/Subfunción		Seguridad Publica Eficaz

DATOS DE VINCULACION AL PLAN ESTATAL DE DESARROLLO	
1. Seguridad Pública, Justicia y Estado de Derecho	

DATOS DE VINCULACION AL PLAN MUNICIPAL DE DESARROLLO (EJES, ESTRATEGIAS U OBJETIVOS GENERALES)	
Gobierno seguro	

NIVEL INMEDIATO INFERIOR (OBJETIVO O LINEA ESTRATEGICA)	
Garantizar la seguridad de la población a través de acciones que permitan la profesionalización de la policía, centrando las acciones en la prevención y protección ciudadana impulsando la coordinación con el estado y la federación con el fin de cumplir con las atribuciones legales y se conduzca con orden, legalidad, honestidad y eficiencia.	

DATOS DE VINCULACION A OBJETIVOS DE DESARROLLO SOSTENIBLE	
Proveer sociedades pacíficas e inclusivas para el desarrollo sostenible, facilitar el acceso a la justicia para todos y crear instituciones eficaces, responsables inclusivas a todos los niveles	
FIN	

RESUMEN NARRATIVO	Contribuir con una atención pública eficiente y de calidad para los habitantes del municipio, a través de programas de capacitación y mecanismos de seguimiento orientados al fortalecimiento de la gobernabilidad y la paz social, mediante los elementos de seguridad pública debidamente capacitados.
-------------------	--

Indicador					
NOMBRE	Porcentaje de acciones en materia de Seguridad Pública, recursos humanos y materiales para mantener condiciones de respeto a los derechos humanos de no violencia, transparencia y combate a la corrupción.				
DIMENSION A MEDIR	Eficiencia	FRECUENCIA DE MEDICIÓN	Trimestral	MÉTODO DE CALCULO	(v1/v2)*100
TIPO DE INDICADOR	Gestión	TIPO DE FÓRMULA	Porcentaje	COMPORTAMIENTO DEL INDICADOR HACIA LA META	Regular
LINEA BASE			META DEL INDICADOR		
0 2025			4		
VALOR AÑO					

VARIABLES	NOMBRE	UNIDAD DE MEDIDA	CALENDARIO - PROGRAMADO												TOTAL	META PROGRAMADA EN EL AÑO		
			PROGRAMADO	ENE	FEB	MAR	ABR	MAY	JUN	JUL	AGO	SEP	OCT	NOV			DIC	
			VARIABLE 1	Número de acciones ejecutadas en materia de seguridad pública, recursos humanos y materiales en el ejercicio 2025.	Acciones	PROGRAMADO VARIABLE 1			1			1						1
VARIABLE 2	Número de acciones diseñadas en materia de seguridad pública, recursos humanos y materiales en el ejercicio 2025.	Acciones	PROGRAMADO VARIABLE 2			1			1				1			1	4	

VARIABLES	NOMBRE	UNIDAD DE MEDIDA	CALENDARIO - PROGRAMADO												TOTAL	RESULTADO ALCANZADO EN EL AÑO		
			REALIZADO	ENE	FEB	MAR	ABR	MAY	JUN	JUL	AGO	SEP	OCT	NOV			DEC	
			VARIABLE 1	Número de acciones ejecutadas en materia de seguridad pública, recursos humanos y materiales en el ejercicio 2025.	Acciones	REALIZADO VARIABLE 1			1			1						
VARIABLE 2	Número de acciones diseñadas en materia de seguridad pública, recursos humanos y materiales en el ejercicio 2025.	Acciones	REALIZADO VARIABLE 2			1			1								2	

CUMPLIMIENTO FINAL 50.00%

Explicaciones y causas de las variaciones al cumplimiento de la programación ¿ Por qué no se cumplió o por que se supero considerablemente lo programado?

PROPOSITO	
RESUMEN NARRATIVO	La unidad administrativa de seguridad pública, con escaso capital humano e insumos materiales, forma a elementos de seguridad pública capacitados y les proporciona los insumos necesarios para brindar una pronta respuesta en temas de seguridad.

Indicador					
NOMBRE	Porcentaje de acciones en beneficio para la unidad administrativa de Seguridad Pública				
DIMENSION A MEDIR	Eficiencia	FRECUENCIA DE MEDICIÓN	Trimestral	MÉTODO DE CALCULO	(v1/v2)*100
TIPO DE INDICADOR	Gestión	TIPO DE FÓRMULA	Porcentaje	COMPORTAMIENTO DEL INDICADOR HACIA LA META	Ascendente
LINEA BASE			META DEL INDICADOR		
0 2025			4.0		
VALOR AÑO					

VARIABLES	NOMBRE	UNIDAD DE MEDIDA	CALENDARIO - PROGRAMADO												TOTAL	META PROGRAMADA EN EL AÑO		
			PROGRAMADO	ENE	FEB	MAR	ABR	MAY	JUN	JUL	AGO	SEP	OCT	NOV			DEC	
			VARIABLE 1	Número de acciones a realizar en seguridad Publica en el ejercicio 2025	Acciones	PROGRAMADO VARIABLE 1			1			1						1
VARIABLE 2	Número de acciones Programadas en seguridad Publica en el ejercicio 2025	Acciones	PROGRAMADO VARIABLE 2			1			1				1			1	4	



CLAVE: 13/15  
 ENTIDAD FISCALIZADA: Santa Catarina Tlaxiempán  
 AÑO: 2025

FECHA DE APROBACIÓN

HOJA 9 DE 12

PP-M

017

**PROGRAMA PRESUPUESTARIO**

Nombre del Programa: Seguridad Ciudadana, Justicia y Paz.  
 Unidad(es) Responsable(s): Presidencia, Sindicatura, Contraloría, Secretaría Del Ayuntamiento, Seguridad Publica  
 Costo Total del Programa: \$3,134,618.00

**REALIZADO**

VARIABLES	NOMBRE	UNIDAD DE MEDIDA	CALENDARIO - PROGRAMADO												TOTAL	RESULTADO ALCANZADO EN EL AÑO			
			REALIZADO	ENE	FEB	MAR	ABR	MAY	JUN	JUL	AGO	SEP	OCT	NOV			DIC		
VARIABLE 1	Número de acciones a realizar en seguridad Publica en el ejercicio 2025	Acciones	REALIZADO VARIABLE 1				1			1								2	0.50
VARIABLE 2	Número de acciones Programadas en seguridad Publica en el ejercicio 2025	Acciones	REALIZADO VARIABLE 2				1			1								2	
<b>CUMPLIMIENTO FINAL</b>																	50.00%		

Explicaciones y causas de las variaciones al cumplimiento de la programación, ¿Por qué no se cumplió o por que se supero considerablemente lo programado?

**COMPONENTES**

COMPONENTE 1 RESUMEN NARRATIVO: Establecer mecanismos de comunicación entre junta auxiliar y comunidades para un pronta respuesta

**Indicador:**

NOMBRE	Porcentaje de mecanimos de comunicación el el Municipio para prontas respuestas.													
DIMENSIÓN A MEDIR	Eficacia	FRECUENCIA DE MEDICIÓN: Anual												
MÉTODO DE CALCULO	(v1/2)*100													
TIPO DE INDICADOR	Gestión	TIPO DE FÓRMULA: Porcentaje												
COMPORTAMIENTO DEL INDICADOR HACIA LA META	Regular													
<table border="1" style="width: 100%;"> <tr> <td colspan="2">LINEA BASE</td> <td colspan="2">META DEL INDICADOR</td> </tr> <tr> <td>1</td> <td>2025</td> <td colspan="2">1.00</td> </tr> <tr> <td>VALOR</td> <td>AÑO</td> <td colspan="2"></td> </tr> </table>			LINEA BASE		META DEL INDICADOR		1	2025	1.00		VALOR	AÑO		
LINEA BASE		META DEL INDICADOR												
1	2025	1.00												
VALOR	AÑO													

**PROGRAMADO**

VARIABLES	NOMBRE	UNIDAD DE MEDIDA	CALENDARIO - PROGRAMADO												TOTAL	META PROGRAMADA EN EL AÑO			
			PROGRAMADO	ENE	FEB	MAR	ABR	MAY	JUN	JUL	AGO	SEP	OCT	NOV			DIC		
VARIABLE 1	Número de mecanimos ejecutados	Acciones	PROGRAMADO VARIABLE 1							1								1	100.00%
VARIABLE 2	Número de mecanimos diseñados	Acciones	PROGRAMADO VARIABLE 2							1								1	

**REALIZADO**

VARIABLES	NOMBRE	UNIDAD DE MEDIDA	CALENDARIO - PROGRAMADO												TOTAL	RESULTADO ALCANZADO EN EL AÑO			
			REALIZADO	ENE	FEB	MAR	ABR	MAY	JUN	JUL	AGO	SEP	OCT	NOV			DIC		
VARIABLE 1	Número de mecanimos ejecutados	Acciones	REALIZADO VARIABLE 1							1								1	1.00
VARIABLE 2	Número de mecanimos diseñados	Acciones	REALIZADO VARIABLE 2							1								1	
<b>CUMPLIMIENTO FINAL</b>																	100.00%		

Explicaciones y causas de las variaciones al cumplimiento de la programación, ¿Por qué no se cumplió o por que se supero considerablemente lo programado?

COMPONENTE 2 RESUMEN NARRATIVO: Apoyar al personal de seguridad pública para iniciar el tramite para la incorporación al Servicio Profesional de Carrera Policial.

**Indicador:**

NOMBRE	Porcentaje de personal de Seguridad Pública con incorporación al Servicio Civil de Carrera													
DIMENSIÓN A MEDIR	Eficacia	FRECUENCIA DE MEDICIÓN: Semestral												
MÉTODO DE CALCULO	(v1/2)*100													
TIPO DE INDICADOR	Gestión	TIPO DE FÓRMULA: Porcentaje												
COMPORTAMIENTO DEL INDICADOR HACIA LA META	Ascendente													
<table border="1" style="width: 100%;"> <tr> <td colspan="2">LINEA BASE</td> <td colspan="2">META DEL INDICADOR</td> </tr> <tr> <td>0</td> <td>2025</td> <td colspan="2">2</td> </tr> <tr> <td>VALOR</td> <td>AÑO</td> <td colspan="2"></td> </tr> </table>			LINEA BASE		META DEL INDICADOR		0	2025	2		VALOR	AÑO		
LINEA BASE		META DEL INDICADOR												
0	2025	2												
VALOR	AÑO													

**PROGRAMADO**

VARIABLES	NOMBRE	UNIDAD DE MEDIDA	CALENDARIO - PROGRAMADO												TOTAL	META PROGRAMADA EN EL AÑO			
			PROGRAMADO	ENE	FEB	MAR	ABR	MAY	JUN	JUL	AGO	SEP	OCT	NOV			DIC		
VARIABLE 1	Número de personal de Seguridad Pública con Incorporación al Servicio Civil de Carrera	Personal	PROGRAMADO VARIABLE 1				1					1						2	100.00%
VARIABLE 2	Número total del personal de Seguridad Pública con Incorporación al Servicio Civil de Carrera	Personal	PROGRAMADO VARIABLE 2				1					1						2	

**REALIZADO**

VARIABLES	NOMBRE	UNIDAD DE MEDIDA	CALENDARIO - PROGRAMADO												TOTAL	RESULTADO ALCANZADO EN EL AÑO			
			REALIZADO	ENE	FEB	MAR	ABR	MAY	JUN	JUL	AGO	SEP	OCT	NOV			DIC		
VARIABLE 1	Número de personal de Seguridad Pública con Incorporación al Servicio Civil de Carrera	Personal	REALIZADO VARIABLE 1				1											1	0.50
VARIABLE 2	Número total del personal de Seguridad Pública con Incorporación al Servicio Civil de Carrera	Personal	REALIZADO VARIABLE 2				1											1	
<b>CUMPLIMIENTO FINAL</b>																	50.00%		

Explicaciones y causas de las variaciones al cumplimiento de la programación, ¿Por qué no se cumplió o por que se supero considerablemente lo programado?

COMPONENTE 3 RESUMEN NARRATIVO: Gestionar capacitaciones al personal de seguridad pública en temas relacionados a Derechos Humanos, competencias de la función policial, sistema penal acusatorio, atención a víctimas del delito, proximidad social, cohesión social e igualdad de género.

**Indicador:**

NOMBRE: Porcentaje de capacitaciones al personal de seguridad Pública en temas relacionados a Derechos Humanos, competencias de la función policial, sistema penal acusatorio, atención a víctimas del delito, proximidad social, cohesión social e igualdad de género.



CLAVE: 13/15  
 ENTIDAD FISCALIZADA: Santa Catarina Tlaltempan  
 AÑO: 2025

FECHA DE APROBACIÓN

HOJA 9 DE: 12

018

**PROGRAMA PRESUPUESTARIO**

Nombre del Programa Seguridad Ciudadana, Justicia y Paz.  
 Unidad(es) Responsable(s) Presidencia, Sindicatura, Contraloría, Secretaría Del Ayuntamiento, Seguridad Publica  
 Costo Total del Programa \$3,134,618.00

DIMENSIÓN A MEDIR	Eficiencia	FRECUENCIA DE MEDICIÓN	Anual	MÉTODO DE CALCULO	(v1/v2)*100
TIPO DE INDICADOR	Estratégico	TIPO DE FÓRMULA	Porcentaje	COMPORTAMIENTO DEL INDICADOR HACIA LA META	Regular
LINEA BASE			META DEL INDICADOR		
VALOR 1			AÑO 2025		
VALOR 0			AÑO 2025		

VARIABLES	NOMBRE	UNIDAD DE MEDIDA	CALENDARIO - PROGRAMADO												TOTAL	META PROGRAMADA EN EL AÑO				
			PROGRAMADO	ENE	FEB	MAR	ABR	MAY	JUN	JUL	AGO	SEP	OCT	NOV			DIC			
VARIABLE 1	Número de Capacitaciones ejecutadas al personal de Seguridad Pública	Capacitaciones	PROGRAMADO VARIABLE 1															1	1	100.00%
VARIABLE 2	Número de Capacitaciones programadas para el personal de Seguridad Pública	Capacitaciones	PROGRAMADO VARIABLE 2															1	1	

VARIABLES	NOMBRE	UNIDAD DE MEDIDA	CALENDARIO - PROGRAMADO												TOTAL	RESULTADO ALCANZADO EN EL AÑO				
			REALIZADO	ENE	FEB	MAR	ABR	MAY	JUN	JUL	AGO	SEP	OCT	NOV			DIC			
VARIABLE 1	Número de Capacitaciones ejecutadas al personal de Seguridad Pública	Capacitaciones	REALIZADO VARIABLE 1																	#VALORI
VARIABLE 2	Número de Capacitaciones programadas para el personal de Seguridad Pública	Capacitaciones	REALIZADO VARIABLE 2																	

CUMPLIMIENTO FINAL

Explicaciones y causas de las variaciones al cumplimiento de la programación, ¿Por qué no se cumplió o por que se supero considerablemente lo programado?

COMPONENTE 4 RESUMEN NARRATIVO Gestionar la realización de operativos en coordinación con el Gobierno del Estado en diversas ubicaciones dentro del territorio municipal y con mayor número de incidencias.

**Indicador**

NOMBRE	Porcentaje de operativos dentro del territorio municipal				
DIMENSIÓN A MEDIR	Eficacia	FRECUENCIA DE MEDICIÓN	Anual	MÉTODO DE CALCULO	(v1/v2)*100
TIPO DE INDICADOR	Estratégico	TIPO DE FÓRMULA	Porcentaje	COMPORTAMIENTO DEL INDICADOR HACIA LA META	Regular
LINEA BASE			META DEL INDICADOR		
VALOR 0			AÑO 2025		
VALOR 1			AÑO 2025		

VARIABLES	NOMBRE	UNIDAD DE MEDIDA	CALENDARIO - PROGRAMADO												TOTAL	META PROGRAMADA EN EL AÑO				
			PROGRAMADO	ENE	FEB	MAR	ABR	MAY	JUN	JUL	AGO	SEP	OCT	NOV			DIC			
VARIABLE 1	Número de operativos ejecutados	Operativos	PROGRAMADO VARIABLE 1															1	1	100.00%
VARIABLE 2	Número de operativos diseñados	Operativos	PROGRAMADO VARIABLE 2															1	1	

VARIABLES	NOMBRE	UNIDAD DE MEDIDA	CALENDARIO - PROGRAMADO												TOTAL	PROCENTAJE PROGRAMADO EN EL AÑO				
			REALIZADO	ENE	FEB	MAR	ABR	MAY	JUN	JUL	AGO	SEP	OCT	NOV			DIC			
VARIABLE 1	Número de operativos ejecutados	Operativos	REALIZADO VARIABLE 1																	#VALORI
VARIABLE 2	Número de operativos diseñados	Operativos	REALIZADO VARIABLE 2																	

CUMPLIMIENTO FINAL

Explicaciones y causas de las variaciones al cumplimiento de la programación, ¿Por qué no se cumplió o por que se supero considerablemente lo programado?

COMPONENTE 5 RESUMEN NARRATIVO Equipamiento de uniformes y accesorios para el personal de Seguridad Pública

**Indicador**

NOMBRE	Realizar la compra de uniformes y accesorios para el personal de Seguridad Pública.				
DIMENSIÓN A MEDIR	Eficacia	FRECUENCIA DE MEDICIÓN	Anual	MÉTODO DE CALCULO	(v1/v2)*100
TIPO DE INDICADOR	Gestión	TIPO DE FÓRMULA	Porcentaje	COMPORTAMIENTO DEL INDICADOR HACIA LA META	Regular
LINEA BASE			META DEL INDICADOR		
VALOR 1			AÑO 2025		
VALOR 0			AÑO 2025		

VARIABLES	NOMBRE	UNIDAD DE MEDIDA	CALENDARIO - PROGRAMADO												TOTAL	META PROGRAMADA EN EL AÑO				
			PROGRAMADO	ENE	FEB	MAR	ABR	MAY	JUN	JUL	AGO	SEP	OCT	NOV			DIC			
VARIABLE 1	Número de adquisiciones para el personal de Seguridad Pública		PROGRAMADO VARIABLE 1															1	1	100.00%
VARIABLE 2	Número total de personal de Seguridad Pública		PROGRAMADO VARIABLE 2															1	1	

VARIABLES	NOMBRE	UNIDAD DE MEDIDA	CALENDARIO - PROGRAMADO												TOTAL	PROCENTAJE PROGRAMADO EN EL AÑO				
			REALIZADO	ENE	FEB	MAR	ABR	MAY	JUN	JUL	AGO	SEP	OCT	NOV			DIC			
VARIABLE 1	Número de adquisiciones para el personal de Seguridad Pública		REALIZADO VARIABLE 1																	#VALORI
VARIABLE 2	Número total de personal de Seguridad Pública		REALIZADO VARIABLE 2																	

CUMPLIMIENTO FINAL

Explicaciones y causas de las variaciones al cumplimiento de la programación, ¿Por qué no se cumplió o por que se supero considerablemente lo programado?



CLAVE: 13/15  
 ENTIDAD FISCALIZADA: Santa Catarina Tlaltempan  
 AÑO: 2025

FECHA DE APROBACIÓN

HOJA 9 DE: 12

PP-M

019

**PROGRAMA PRESUPUESTARIO**

Nombre del Programa: Seguridad Ciudadana, Justicia y Paz.  
 Unidad(es) Responsable(s): Presidencia, Sindicatura, Contraloría, Secretaría Del Ayuntamiento, Seguridad Publica  
 Costo Total del Programa: \$3,134,618.00

**ACTIVIDADES**

COMPONENTE	DESCRIPCIÓN	UNIDAD DE MEDIDA	CALENDARIO												TOTAL	PORCENTAJE DE CUMPLIMIENTO DE LA ACTIVIDAD		
			PROGRAMADO / REALIZADO	ENE	FEB	MAR	ABR	MAY	JUN	JUL	AGO	SEP	OCT	NOV			DIC	
C1	Establecer mecanismos de comunicación entre junta auxiliar y comunidades para un pronta respuesta	Acciones	PROGRAMADO						1							1	100%	
			REALIZADO						1							1		
			PROGRAMADO															0
			REALIZADO															0
			PROGRAMADO															0
C2	Apoyar al personal de seguridad pública para iniciar el trámite para la incorporación al Servicio Profesional de Carrera Policial.	Personal	PROGRAMADO			1					1					2	50%	
			REALIZADO			1										1		
			PROGRAMADO															0
			REALIZADO															0
			PROGRAMADO															0
C3	Gestionar capacitaciones al personal de seguridad pública en temas relacionados a Derechos Humanos, competencias de la función policial, sistema penal acusatorio, atención a víctimas del delito, proximidad social, cohesión social e igualdad de	Acciones	PROGRAMADO											1		1	0%	
			REALIZADO													0		
			PROGRAMADO															0
			REALIZADO															0
			PROGRAMADO															0
C4	Gestionar la realización de operativos en coordinación con el Gobierno del Estado en diversas ubicaciones dentro del territorio municipal y con mayor número de incidencias.	Operativos	PROGRAMADO												1	1	0%	
			REALIZADO													0		
			PROGRAMADO															0
			REALIZADO															0
			PROGRAMADO															0
C5	Realizar la compra de uniformes y accesorios para el personal de Seguridad Pública.	Personal	PROGRAMADO												1	1	0%	
			REALIZADO													0		
			PROGRAMADO															0
			REALIZADO															0
			PROGRAMADO															0



**CONTRALORÍA MUNICIPAL**  
 H. AYUNTAMIENTO DE SANTA CATARINA TLALTEMPAN, PUE. 2024-2027



**TESORERÍA MUNICIPAL**  
 H. AYUNTAMIENTO DE SANTA CATARINA TLALTEMPAN, PUE. 2024-2027



**PRESIDENCIA MUNICIPAL**  
 H. AYUNTAMIENTO DE SANTA CATARINA TLALTEMPAN, PUE. 2024-2027

*[Signature]*  
 PRESIDENTE MUNICIPAL  
 C. JAVIER DE LOS SANTOS ROSAS

*[Signature]*  
 TESORERO MUNICIPAL  
 C. BERNABÉ RODRIGUEZ FLORES

*[Signature]*  
 CONTRALOR MUNICIPAL  
 C. IRENE CATALINA ROMERO NAVARRO

*[Signature]*  
 SECRETARIO DEL AYUNTAMIENTO  
 C. NOÉ AVELINO ROSAS RAMOS

*[Signature]*  
 DIRECTOR DE SEGURIDAD PÚBLICA  
 C. MARTÍN ENRIQUE TORRES RAMÍREZ

*[Signature]*  
 SINDICO MUNICIPAL  
 C. SUSANA ÉLISA GONZÁLEZ PELÁEZ



**PRESIDENCIA MUNICIPAL**  
 H. AYUNTAMIENTO DE SANTA CATARINA TLALTEMPAN, PUE. 2024-2027



**SECRETARÍA DEL AYUNTAMIENTO DE SANTA CATARINA TLALTEMPAN, PUE. 2024-2027**



**DIRECCIÓN DE SEGURIDAD PÚBLICA AYUNTAMIENTO DE SANTA CATARINA TLALTEMPAN, PUE. 2024-2027**



**SÍNDICO MUNICIPAL H. AYUNTAMIENTO DE SANTA CATARINA TLALTEMPAN, PUE. 2024-2027**



CLAVE: 13/15  
 ENTIDAD FISCALIZADA: Santa Catarina Tlaxiempán  
 AÑO: 2025

FECHA DE APROBACIÓN  
 HOJA: 13 DE: 18

**PROGRAMA PRESUPUESTARIO**

Nombre del Programa	Municipio Diferente, Prospero y Sostenible.	
Unidad(es) Responsable(s)	Presidencia y Obras Publicas	
Costo Total del Programa	\$6,257,292.00	
Fuente de Financiamiento	FORTAMUN	FISM
Monto Especifico	\$685,532.00	\$5,571,760.00

CLASIFICACIÓN		CONCEPTO
Finalidad	2. Desarrollo social	
Función	2.2 Vivienda y servicios a la comunidad	
Subfunción	2.2.1 Urbanización	
Sub/subfunción	Construccion de obras y acciones enfocadas a la urbanizacion del municipio	

**DATOS DE VINCULACION AL PLAN ESTATAL DE DESARROLLO**

3. Desarrollo Económico para Todas y Todos

**DATOS DE VINCULACION AL PLAN MUNICIPAL DE DESARROLLO (EJES, ESTRATEGIAS U OBJETIVOS GENERALES)**

Gobierno para el fortalecimiento del desarrollo economico

**NIVEL INMEDIATO INFERIOR (OBJETIVO O LINEA ESTRATEGICA)**

Contribuir a que el municipio cuente con un modelo de desarrollo urbano/rural, la construcción de infraestructura de primer nivel sustentable y la correcta prestación de servicios básicos y públicos, a través de la planeación organizada, participación incluyente y gestión ordenada, así como la ejecución eficientemente los recursos públicos para mejorar las condiciones de vida.

**DATOS DE VINCULACION A OBJETIVOS DE DESARROLLO SOSTENIBLE**

9. Construir infraestructura resiliente, promover la industrialización inclusiva y sostenible y fomentar la innovación.

**FIN**

**RESUMEN NARRATIVO**  
 Contribuir al desarrollo del Municipio de Santa Catarina mediante la dignificación de la infraestructura y rehabilitación pública, procurando que cada acción emprendida tenga como objetivo mejorar la calidad de vida de sus habitantes y reducir la desigualdad mediante el acceso a servicios básicos.

**Indicador**

NOMBRE	Porcentaje de implementación de estrategias para el desarrollo de infraestructura municipal y ampliar la cobertura de servicios básicos.		
DIMENSIÓN A MEDIR	Eficiencia	FRECUENCIA DE MEDICIÓN	Trimestral
MÉTODO DE CÁLCULO	$(v1/v2)*100$		
TIPO DE INDICADOR	Estratégico	TIPO DE FÓRMULA	Porcentaje
COMPORTAMIENTO DEL INDICADOR HACIA LA META	Ascendente		
LINEA BASE		META DEL INDICADOR	
0	2025	0	
VALOR	AÑO		

**PROGRAMADO**

VARIABLES	NOMBRE	UNIDAD DE MEDIDA	CALENDARIO - PROGRAMADO												TOTAL	META PROGRAMADA EN EL AÑO		
			PROGRAMADO	ENE	FEB	MAR	ABR	MAY	JUN	JUL	AGO	SEP	OCT	NOV			DIC	
VARIABLE 1	Número de estrategias implementadas para el desarrollo de Infraestructura Municipal.	Estrategia	PROGRAMADO VARIABLE 1		1	1		1	1		1	1		1	1		8	100.00%
VARIABLE 2	Número de estrategias programadas para el desarrollo de Infraestructura Municipal.	Estrategia	PROGRAMADO VARIABLE 2		1	1		1	1		1	1		1	1		8	

**REALIZADO**

VARIABLES	NOMBRE	UNIDAD DE MEDIDA	CALENDARIO - PROGRAMADO												TOTAL	RESULTADO ALCANZADO EN EL AÑO		
			REALIZADO	ENE	FEB	MAR	ABR	MAY	JUN	JUL	AGO	SEP	OCT	NOV			DIC	
VARIABLE 1	Número de estrategias implementadas para el desarrollo de Infraestructura Municipal.	Estrategia	REALIZADO VARIABLE 1		1	1		1	1								4	0.50
VARIABLE 2	Número de estrategias programadas para el desarrollo de Infraestructura Municipal.	Estrategia	REALIZADO VARIABLE 2		1	1		1	1								4	

CUMPLIMIENTO FINAL 50.00%

Explicaciones y causas de las variaciones al cumplimiento de la programación, ¿Por qué no se cumplió o por que se supero considerablemente lo programado?

**PROPOSITO**

**RESUMEN NARRATIVO**  
 Los habitantes de Santa Catarina sin acceso a servicios públicos básicos disponen de infraestructura y rehabilitaciones que garantizan la atención de sus necesidades fundamentales.

**Indicador**

NOMBRE	Porcentaje de inversiones realizadas hacia infraestructura, aportaciones para el mejoramiento del Municipio		
DIMENSIÓN A MEDIR	Eficacia	FRECUENCIA DE MEDICIÓN	Trimestral
MÉTODO DE CÁLCULO	$(v1/v2)*100$		
TIPO DE INDICADOR	Estratégico	TIPO DE FÓRMULA	Porcentaje
COMPORTAMIENTO DEL INDICADOR HACIA LA META	Ascendente		
LINEA BASE		META DEL INDICADOR	
0	2025	4.0	
VALOR	AÑO		

**PROGRAMADO**

VARIABLES	NOMBRE	UNIDAD DE MEDIDA	CALENDARIO - PROGRAMADO												TOTAL	META PROGRAMADA EN EL AÑO		
			PROGRAMADO	ENE	FEB	MAR	ABR	MAY	JUN	JUL	AGO	SEP	OCT	NOV			DIC	
VARIABLE 1	Número de Inversiones Realizadas	Inversion	PROGRAMADO VARIABLE 1			1			1			1			1		4	100.00%
VARIABLE 2	Número de Inversiones Programadas	Inversion	PROGRAMADO VARIABLE 2			1			1			1			1		4	



CLAVE: 13/15  
 ENTIDAD FISCALIZADA: Santa Catarina Tlaxtepec  
 AÑO: 2025

FECHA DE APROBACIÓN

HOJA: 13 DE: 16

PP-M

021

**PROGRAMA PRESUPUESTARIO**

Nombre del Programa: Municipio Diferente, Prospero y Sostenible.  
 Unidad(es) Responsable(s): Presidencia y Obras Publicas  
 Costo Total del Programa: \$6,257,292.00

**REALIZADO**

VARIABLES	NOMBRE	UNIDAD DE MEDIDA	CALENDARIO - PROGRAMADO												TOTAL	RESULTADO ALCANZADO EN EL AÑO		
			REALIZADO	ENE	FEB	MAR	ABR	MAY	JUN	JUL	AGO	SEP	OCT	NOV			DIC	
VARIABLE 1	Número de Inversiones Realizadas	Inversion	REALIZADO VARIABLE 1			1				1							2	0.50
VARIABLE 2	Número de Inversiones Programadas	Inversion	REALIZADO VARIABLE 2			1				1							2	

CUMPLIMIENTO FINAL: 50.00%

Explicaciones y causas de las variaciones al cumplimiento de la programación, ¿Por qué no se cumplió o por que se supero considerablemente lo programado?

**COMPONENTES**

COMPONENTE 1 RESUMEN NARRATIVO: Fortalecer y mejorar la infraestructura social, de energia y de comunicaciones del municipio para potenciar el desarrollo.

**Indicador**

NOMBRE:	Porcentaje de infraestructura social de energia y de comunicación hacia el municipio.		
DIMENSIÓN A MEDIR:	Eficacia	FRECUENCIA DE MEDICIÓN:	Semestral
MÉTODO DE CALCULO:	(V1/V2)*100		
TIPO DE INDICADOR:	Estratégico	TIPO DE FÓRMULA:	Porcentaje
COMPORTAMIENTO DEL INDICADOR HACIA LA META:	Regular		
LINEA BASE		META DEL INDICADOR	
0		2.00	
VALOR	AÑO		
	2025		

**PROGRAMADO**

VARIABLES	NOMBRE	UNIDAD DE MEDIDA	CALENDARIO - PROGRAMADO												TOTAL	META PROGRAMADA EN EL AÑO		
			PROGRAMADO	ENE	FEB	MAR	ABR	MAY	JUN	JUL	AGO	SEP	OCT	NOV			DIC	
VARIABLE 1	Número de acciones hacia inversiones en construcción de alumbrado público, salón de usos múltiples, pavimento con concreto hidráulico, andadores, agua potable	Inversion	PROGRAMADO VARIABLE 1							1						1	2	100.00%
VARIABLE 2	Número de diseñadas hacia inversiones en construcción de alumbrado público, salón de usos múltiples, pavimento con concreto hidráulico, andadores, agua potable	Inversion	PROGRAMADO VARIABLE 2							1						1		

**REALIZADO**

VARIABLES	NOMBRE	UNIDAD DE MEDIDA	CALENDARIO - PROGRAMADO												TOTAL	RESULTADO ALCANZADO EN EL AÑO		
			REALIZADO	ENE	FEB	MAR	ABR	MAY	JUN	JUL	AGO	SEP	OCT	NOV			DIC	
VARIABLE 1	Número de Inversiones en construcción de alumbrado público, salón de usos múltiples, pavimento con concreto hidráulico, andadores, agua potable	Inversion	REALIZADO VARIABLE 1							1							1	0.50
VARIABLE 2	Número de diseñadas hacia inversiones en construcción de alumbrado público, salón de usos múltiples, pavimento con concreto	Inversion	REALIZADO VARIABLE 2							1							1	

CUMPLIMIENTO FINAL: 50.00%

Explicaciones y causas de las variaciones al cumplimiento de la programación, ¿Por qué no se cumplió o por que se supero considerablemente lo programado?

COMPONENTE 2 RESUMEN NARRATIVO: Mejorar la infraestructura de la cabecera Municipal

**Indicador**

NOMBRE:	Porcentaje de mantenimientos y rehabilitaciones para el Municipio		
DIMENSIÓN A MEDIR:	Eficiencia	FRECUENCIA DE MEDICIÓN:	trimestral
MÉTODO DE CALCULO:	(v1/v2)*100		
TIPO DE INDICADOR:	Estratégico	TIPO DE FÓRMULA:	Porcentaje
COMPORTAMIENTO DEL INDICADOR HACIA LA META:	Ascendente		
LINEA BASE		META DEL INDICADOR	
0		4	
VALOR	AÑO		
	2025		

**PROGRAMADO**

VARIABLES	NOMBRE	UNIDAD DE MEDIDA	CALENDARIO - PROGRAMADO												TOTAL	META PROGRAMADA EN EL AÑO		
			PROGRAMADO	ENE	FEB	MAR	ABR	MAY	JUN	JUL	AGO	SEP	OCT	NOV			DIC	
VARIABLE 1	Mantenimientos y rehabilitaciones ejecutadas		PROGRAMADO VARIABLE 1			1				1			1			1	4	100.00%
VARIABLE 2	Mantenimientos y rehabilitaciones programadas		PROGRAMADO VARIABLE 2			1				1			1			1		

**REALIZADO**

VARIABLES	NOMBRE	UNIDAD DE MEDIDA	CALENDARIO - PROGRAMADO												TOTAL	RESULTADO ALCANZADO EN EL AÑO		
			REALIZADO	ENE	FEB	MAR	ABR	MAY	JUN	JUL	AGO	SEP	OCT	NOV			DIC	
VARIABLE 1	Mantenimientos y rehabilitaciones ejecutadas		REALIZADO VARIABLE 1		1					1							2	0.50
VARIABLE 2	Mantenimientos y rehabilitaciones programadas		REALIZADO VARIABLE 2			1	1										2	

CUMPLIMIENTO FINAL: 50.00%

Explicaciones y causas de las variaciones al cumplimiento de la programación, ¿Por qué no se cumplió o por que se supero considerablemente lo programado?

COMPONENTE 3 RESUMEN NARRATIVO: Aportaciones para Seguridad Pública

**Indicador**

NOMBRE: Porcentaje de acciones y/o programas relacionados con aportaciones hacia Seguridad Pública



CLAVE: 13/15  
 ENTIDAD FISCALIZADA: Santa Catarina Tlaxiempán  
 AÑO: 2025

FECHA DE APROBACIÓN

HOJA: 13 DE: 16

022

**PROGRAMA PRESUPUESTARIO**

Nombre del Programa: Municipio Diferente, Prospero y Sostenible.  
 Unidad(es) Responsable(s): Presidencia y Obras Publicas  
 Costo Total del Programa: \$6,257,292.00

DIMENSION A MEDIR	Eficacia	FRECUENCIA DE MEDICIÓN	Anual	MÉTODO DE CALCULO	(V1/V2)*100
TIPO DE INDICADOR	Estratégico	TIPO DE FÓRMULA	Porcentaje	COMPORTAMIENTO DEL INDICADOR HACIA LA META	Regular
LINEA BASE			META DEL INDICADOR		
1			1		
VALOR			AÑO		
2025					

VARIABLES	NOMBRE	UNIDAD DE MEDIDA	CALENDARIO - PROGRAMADO												TOTAL	META PROGRAMADA EN EL AÑO				
			PROGRAMADO	ENE	FEB	MAR	ABR	MAY	JUN	JUL	AGO	SEP	OCT	NOV			DEC			
VARIABLE 1	Número de aportaciones ejecutadas	Aportacion	PROGRAMADO VARIABLE 1															1	1	100.00%
VARIABLE 2	Número de aportaciones diseñadas	Aportacion	PROGRAMADO VARIABLE 2															1	1	

VARIABLES	NOMBRE	UNIDAD DE MEDIDA	CALENDARIO - PROGRAMADO												TOTAL	RESULTADO ALCANZADO EN EL AÑO				
			REALIZADO	ENE	FEB	MAR	ABR	MAY	JUN	JUL	AGO	SEP	OCT	NOV			DEC			
VARIABLE 1	Número de aportaciones ejecutadas	Aportacion	REALIZADO VARIABLE 1																	# VALOR
VARIABLE 2	Número de aportaciones diseñadas	Aportacion	REALIZADO VARIABLE 2																	

CUMPLIMIENTO FINAL

Explicaciones y causas de las variaciones al cumplimiento de la programación, ¿Por qué no se cumplió o por que se supero considerablemente lo programado?

COMPONENTE 4 RESUMEN NARRATIVO: Elaboración de Proyectos y estudios de obra pública

**Indicador**

NOMBRE	Porcentaje de proyectos y estudios en materia de Obra Pública				
DIMENSION A MEDIR	Eficacia	FRECUENCIA DE MEDICIÓN	Trimestral	MÉTODO DE CALCULO	(V1/V2)*100
TIPO DE INDICADOR	Gestión	TIPO DE FÓRMULA	Porcentaje	COMPORTAMIENTO DEL INDICADOR HACIA LA META	Regular
LINEA BASE			META DEL INDICADOR		
0			2		
VALOR			AÑO		
2024					

VARIABLES	NOMBRE	UNIDAD DE MEDIDA	CALENDARIO - PROGRAMADO												TOTAL	META PROGRAMADA EN EL AÑO				
			PROGRAMADO	ENE	FEB	MAR	ABR	MAY	JUN	JUL	AGO	SEP	OCT	NOV			DEC			
VARIABLE 1	Número de Proyectos y Estudios ejecutados	Proyectos	PROGRAMADO VARIABLE 1															1	2	100.00%
VARIABLE 2	Número de proyectos y estudios dirigidos	Proyectos	PROGRAMADO VARIABLE 2															1	2	

VARIABLES	NOMBRE	UNIDAD DE MEDIDA	CALENDARIO - PROGRAMADO												TOTAL	PORCENTAJE PROGRAMADO EN EL AÑO				
			REALIZADO	ENE	FEB	MAR	ABR	MAY	JUN	JUL	AGO	SEP	OCT	NOV			DEC			
VARIABLE 1	Número de Proyectos y Estudios ejecutados	Proyectos	REALIZADO VARIABLE 1															1	1	0.50
VARIABLE 2	Número de proyectos y estudios dirigidos	Proyectos	REALIZADO VARIABLE 2															1	1	

CUMPLIMIENTO FINAL

Explicaciones y causas de las variaciones al cumplimiento de la programación, ¿Por qué no se cumplió o por que se supero considerablemente lo programado?

COMPONENTE 5 RESUMEN NARRATIVO: Equipamiento del Departamento de Obra Pública para ofrecer un mejor servicio.

**Indicador**

NOMBRE	Porcentaje de equipamiento del Departameto de Obra Pública				
DIMENSION A MEDIR	Eficacia	FRECUENCIA DE MEDICIÓN	Semestral	MÉTODO DE CALCULO	(V1/V2)*100
TIPO DE INDICADOR	Gestión	TIPO DE FÓRMULA	Porcentaje	COMPORTAMIENTO DEL INDICADOR HACIA LA META	Regular
LINEA BASE			META DEL INDICADOR		
0			2		
VALOR			AÑO		
2025					

VARIABLES	NOMBRE	UNIDAD DE MEDIDA	CALENDARIO - PROGRAMADO												TOTAL	META PROGRAMADA EN EL AÑO				
			PROGRAMADO	ENE	FEB	MAR	ABR	MAY	JUN	JUL	AGO	SEP	OCT	NOV			DEC			
VARIABLE 1	Número de adquisiciones ejecutadas	Adquisición	PROGRAMADO VARIABLE 1															1	2	100.00%
VARIABLE 2	Número de adquisiciones programadas	Adquisición	PROGRAMADO VARIABLE 2															1	2	

VARIABLES	NOMBRE	UNIDAD DE MEDIDA	CALENDARIO - PROGRAMADO												TOTAL	PORCENTAJE PROGRAMADO EN EL AÑO				
			REALIZADO	ENE	FEB	MAR	ABR	MAY	JUN	JUL	AGO	SEP	OCT	NOV			DEC			
VARIABLE 1	Número de adquisiciones ejecutadas	Adquisición	REALIZADO VARIABLE 1															1	1	0.50
VARIABLE 2	Número de adquisiciones programadas	Adquisición	REALIZADO VARIABLE 2															1	1	

CUMPLIMIENTO FINAL

Explicaciones y causas de las variaciones al cumplimiento de la programación, ¿Por qué no se cumplió o por que se supero considerablemente lo programado?



CLAVE: 13/15  
 ENTIDAD FISCALIZADA: Santa Catarina Tlaltempan  
 AÑO: 2025

FECHA DE APROBACIÓN  
 HOJA: 13 DE: 16

PROGRAMA PRESUPUESTARIO

Nombre del Programa: Municipio Diferente, Próspero y Sostenible.  
 Unidad(es) Responsable(s): Presidencia y Obras Publicas  
 Costo Total del Programa: \$6,257,292.00

023

COMPONENTE	DESCRIPCIÓN	UNIDAD DE MEDIDA	CALENDARIO												TOTAL	PORCENTAJE DE CUMPLIMIENTO DE LA ACTIVIDAD					
			PROGRAMADO / REALIZADO	ENE	FEB	MAR	ABR	MAY	JUN	JUL	AGO	SEP	OCT	NOV			DIC				
C1	1	Construcción de obras de vías de comunicación	PROGRAMADO							1							1	2	50%		
			REALIZADO									1								1	
				PROGRAMADO															0		
				REALIZADO																	0
				PROGRAMADO																	0
				REALIZADO																	0
				PROGRAMADO																	0
				REALIZADO																	0
				PROGRAMADO																	0
				REALIZADO																	0
C2	1	Rehabilitaciones	PROGRAMADO				1			1				1			1	4	50%		
			REALIZADO				1			1										2	
				PROGRAMADO															0		
				REALIZADO																	0
				PROGRAMADO																	0
				REALIZADO																	0
				PROGRAMADO																	0
				REALIZADO																	0
				PROGRAMADO																	0
				REALIZADO																	0
C3	1	Aportación a seguridad pública	PROGRAMADO													1	1	0%			
			REALIZADO																0		
				PROGRAMADO														0			
				REALIZADO																0	
				PROGRAMADO																	0
				REALIZADO																	0
				PROGRAMADO																	0
				REALIZADO																	0
				PROGRAMADO																	0
				REALIZADO																	0
C4	1	Pago de elaboración para estudios y proyectos	PROGRAMADO							1							1	50%			
			REALIZADO							1									1		
				PROGRAMADO														0			
				REALIZADO																0	
				PROGRAMADO																	0
				REALIZADO																	0
				PROGRAMADO																	0
				REALIZADO																	0
				PROGRAMADO																	0
				REALIZADO																	0
C5	1	Adquisición de equipo de cómputo, plotters, impresoras y mobiliario para atención ciudadana en el municipio	PROGRAMADO							1							1	50%			
			REALIZADO							1									1		
				PROGRAMADO														0			
				REALIZADO																0	
				PROGRAMADO																	0
				REALIZADO																	0
				PROGRAMADO																	0
				REALIZADO																	0
				PROGRAMADO																	0
				REALIZADO																	0



CONTRALORÍA MUNICIPAL  
 H. AYUNTAMIENTO DE SANTA CATARINA TLALTEMPAN, PUE.  
 2024-2027



TESORERÍA MUNICIPAL  
 H. AYUNTAMIENTO DE SANTA CATARINA TLALTEMPAN, PUE.  
 2024-2027

PRESIDENTE MUNICIPAL  
 C. JAVIER DE LOS SANTOS ROSAS

TESORERO MUNICIPAL  
 C. BERNABÉ RODRIGUEZ FLORES

IRENE CATALINA ROMERO NAVARRO  
 CONTRALORA MUNICIPAL  
 C. IRENE CATALINA ROMERO NAVARRO

DIRECTOR DE OBRAS PÚBLICAS Y SERVICIOS PÚBLICOS  
 C. PEDRO VAZQUEZ ROSAS

PRESIDENCIA MUNICIPAL  
 H. AYUNTAMIENTO DE SANTA CATARINA TLALTEMPAN, PUE.  
 2024-2027

DIRECCIÓN DE OBRAS  
 H. AYUNTAMIENTO DE SANTA CATARINA TLALTEMPAN, PUE.  
 2024-2027

Indicadores de Resultados											
Nombre del Municipio		Municipio de Santa Catarina Tlaltempam, Pue				Clave del Municipio		13-15			
Nombre del Programa Presupuestario	01 Planeación participativa y evaluación para un Municipio incluyente	Unidades Responsables		Presidencia, Tesorería, Contabilidad, Contraloría y Secretaría del Ayuntamiento							
Costo total del Programa	\$ 4,015,000.00	Trimestre		Segundo	Ejercicio	2025	Mediciones anteriores del indicador respecto del periodo en que se propone su instauración, de acuerdo con su frecuencia de medición.				
Nivel de MIR	Objetivo del nivel de MIR o del Pp	Nombre del indicador	Metas Anual Programada	Meta del Trimestre	Meta Acumulada	Frecuencia de medición	Primer Trimestre Valor Realizado	Segundo Trimestre Valor Realizado	Tercero Trimestre Valor Realizado	Cuarto Trimestre Valor Realizado	Total de la meta Valor Realizado
Fin	Contribuir al fortalecimiento de una administración pública municipal eficiente, mediante el acceso oportuno a servicios, trámites y a la información para los ciudadanos del municipio	Porcentaje de gestiones de recursos humanos y materiales para una Administración Pública	5	1	2	Semestral	20%	20%			40%
Propósito	Los servicios públicos son proporcionados con deficiencias en la prestación de servicios, trámites y acceso a la información, facilitan el acceso a cada aspecto de la información de manera sencilla y eficiente.	Porcentaje de mecanismos para el fortalecimiento de un gobierno transparente y honesto.	4	1	2	Trimestral	25%	25%			50%
Componente 1	Elaborar instrumentos estratégicos de planeación municipal y dar seguimiento a su implementación.	Porcentaje de población atendida y/o darle seguimientos para atender las acciones del PMD	4	1	2	Trimestral	25%	25%			50%
Componente 2	Facilitar el acceso y consulta de la información municipal para la ciudadanía mediante el uso de datos abiertos, con la finalidad de una mayor transparencia.	Porcentaje de cumplimiento de las obligaciones y/o seguimientos en materia de transparencia y rendición de cuentas	12	3	6	Trimestral	25%	25%			50%
Componente 3	Llevar a cabo jornadas de atención ciudadana para atender las necesidades básicas de la población.	Porcentaje de jornadas de atención ciudadana	8	3	4	Anual	13%	38%			51%
Componente 4	Elaborar un Catálogo de Trámites y Servicios Municipales para brindar un mejor servicio a la ciudadanía	Porcentaje de trámites, servicios y solicitudes atendidas.	4	2	2	Anual	0%	50%			50%

PRESIDENTE MUNICIPAL  
C. JAVIER DE LOS SANTOS ROSAS

TESORERO MUNICIPAL  
C. BERNABÉ RODRIGUEZ FLORES

CONTRALORA MUNICIPAL  
C. IRENE CATALINA ROMERO NAVARRO

CONTADOR GENERAL  
C. ELIZABETH CABRERA INES

SECRETARIO GENERAL  
C. NOÉ AVELINO ROSAS MIRAÓN



**PRESIDENCIA MUNICIPAL**  
H. AYUNTAMIENTO DE SANTA CATARINA TLALTEMPAN, PUE. 2024-2027



**TESORERÍA MUNICIPAL**  
H. AYUNTAMIENTO DE SANTA CATARINA TLALTEMPAN, PUE. 2024-2027



**SECRETARÍA DEL AYUNTAMIENTO DE SANTA CATARINA TLALTEMPAN, PUE. 2024-2027**



**CONTRALORÍA MUNICIPAL**  
H. AYUNTAMIENTO DE SANTA CATARINA TLALTEMPAN, PUE. 2024-2027

Indicadores de Resultados											
Nombre del Municipio		Municipio de Santa Catarina Tlaltempan, Pue				Clave del Municipio		13-15			
Nombre del Programa	01 Planeación participativa y evaluación para un Municipio incluyente	Unidades Responsables		Presidencia, Tesorería, Contabilidad, Contraloría y Secretaría del Ayuntamiento							
Presupuestario											
Costo total del Programa	\$ 4,015,000.00	Trimestre		Segundo	Ejercicio	2025	Mediciones anteriores del indicador respecto del periodo en que se propone su instauración, de acuerdo con su frecuencia de medición.				
Nivel de MIR	Objetivo del nivel de MIR o del Pp	Nombre del indicador	Metal Anual Programada	Meta del Trimestre	Meta Acumulada	Frecuencia de medición	Primer Trimestre Valor Realizado	Segundo Trimestre Valor Realizado	Tercero Trimestre Valor Realizado	Cuarto Trimestre Valor Realizado	Total de la meta Valor Realizado
Fin	Contribuir al fortalecimiento de una administración pública municipal eficiente, mediante el acceso oportuno a servicios, trámites y a la información para los ciudadanos del municipio	Porcentaje de gestiones de recursos humanos y materiales para una Administración Pública	5	1	2	Semestral	20%	20%			40%
Propósito	Los servidores públicos del Ayuntamiento con deficiencias en la prestación de servicios, trámites y acceso a la información, facilitan el acceso a cada aspecto de la información de manera sencilla y eficiente.	Porcentaje de mecanismos para el fortalecimiento de un gobierno transparente y honesto.	4	1	2	Trimestral	25%	25%			50%
Componente 1	Elaborar instrumentos estratégicos de planeación municipal y dar seguimiento a su implementación.	Porcentaje de población atendida y/o darle seguimientos para atender las acciones del PMD	4	1	2	Trimestral	25%	25%			50%
Componente 2	Facilitar el acceso y consulta de la información municipal para la ciudadanía mediante el uso de datos abiertos, con la finalidad de una mayor transparencia.	Porcentaje de cumplimiento de las obligaciones y/o seguimientos en materia de transparencia y rendición de cuentas	12	3	6	Trimestral	25%	25%			50%
Componente 3	Llevar a cabo jornadas de atención ciudadana para atender las necesidades básicas de la población.	Porcentaje de jornadas de atención ciudadana	8	3	4	Anual	13%	38%			51%
Componente 4	Elaborar un Catálogo de Trámites y Servicios Municipales para brindar un mejor servicio a la ciudadanía	Porcentaje de trámites, servicios y solicitudes atendidas.	4	2	2	Anual	0%	50%			50%

PRESIDENTE MUNICIPAL  
C. JAVIER DE LOS SANTOS ROSAS

TESORERO MUNICIPAL  
C. BERNABÉ RODRIGUEZ FLORES

CONTRALORA MUNICIPAL  
C. IRENE CATALINA ROMERO NAVARRO

CONTADOR GENERAL  
C. ELIZABETH CABRERA INÉS

SECRETARIO GENERAL  
C. NOÉ AVELINO ROSAS MIRAÓN



**PRESIDENCIA MUNICIPAL**  
H. AYUNTAMIENTO DE SANTA CATARINA TLALTEMPAN, PUE.  
2024-2027



**TESORERÍA MUNICIPAL**  
H. AYUNTAMIENTO DE SANTA CATARINA TLALTEMPAN, PUE.  
2024-2027



**SECRETARÍA DEL AYUNTAMIENTO DE SANTA CATARINA TLALTEMPAN, PUE.**  
2024-2027



**CONTRALORÍA MUNICIPAL**  
H. AYUNTAMIENTO DE SANTA CATARINA TLALTEMPAN, PUE.  
2024-2027

Indicadores de Resultados

Nombre del Municipio		Municipio de Santa Catarina Tlaltempan, Pue				Clave del Municipio		13-15		Mediciones anteriores del indicador respecto del periodo en que se propone su instauración de acuerdo con su frecuencia de medición.	
Nombre del Programa	Costo total del Programa	Unidades Responsables	Presidencia Municipal, Regidurías, DIF Municipal, Instancia de la Mujer								
Nivel de MIR	Objetivo del nivel de MIR o del Pp	Nombre del Indicador	Meta Anual Programada	Meta del Trimestre	Meta Acumulada	Frecuencia de medición	Primer Trimestre Valor Realizado	Segundo Trimestre Valor Realizado	Tercero Trimestre Valor Realizado	Cuarto Trimestre Valor Realizado	Total de la meta Valor Realizado
Fin	Contribuir a reducir la desigualdad de género, la injusticia y la vulneración de derechos en grupos vulnerables, a través de acciones orientadas a su integración social y a la atención de las desigualdades que enfrentan	Promedio de Programas y acciones aplicados en políticas de bienestar hacia grupos vulnerables.	2	1	1	Semestral	0%	50%			50%
Propósito	Las personas en situación de vulnerabilidad cuentan con apoyo para avanzar hacia una vida más inclusiva y libre de violencia.	Promedio de acciones que promueven la inclusión de grupos vulnerables respecto a la equidad de género	4	0	2	Semestral	50%	0%			50%
Componente 1	Promover la inclusión a grupos vulnerables, a fin de mejorar la calidad de vida de la población y contribuir con la reconstrucción del tejido social.	Porcentaje de acciones o programas ejecutadas en materia de igualdad para Mujeres y Hombres para el Municipio.	1	0	1	Anual	100%	0%			100%
Componente 2	Gestión de recursos extraordinarios para el mejoramiento y equipamiento de la Instancia Municipal de las Mujeres	Promedio de estrategias implementadas para el pleno desarrollo de las mujeres en la sociedad	1	1	1	Anual	0%	100%			100%
Componente 3	Capacitación laboral a mujeres emprendedoras	Porcentaje de capacitaciones y/o talleres para mujeres emprendedoras	2	1	1	Semestral	0%	50%			50%
Componente 4	Atender las necesidades de las personas más vulnerables, particularmente de mujeres, niñas, niños, adolescentes y adultos mayores, así como personas con discapacidad, con un enfoque incluyente que permita mejorar su calidad de vida.	Apoyos y/o acciones a personas vulnerables de mujeres, niñas, niños, adolescentes y adultos mayores, así como personas con discapacidad	60	15	30	Trimestral	25%	25%			50%



CONTRALORÍA MUNICIPAL  
H. AYUNTAMIENTO DE SANTA CATARINA TLAITEMPAN, PUE. 2024-2027



TESORERÍA MUNICIPAL  
H. AYUNTAMIENTO DE SANTA CATARINA TLAITEMPAN, PUE. 2024-2027

REGIDURÍA DE PATRIMONIO Y HACIENDA PÚBLICA MUNICIPAL  
H. AYUNTAMIENTO DE SANTA CATARINA TLAITEMPAN, PUE. 2024-2027



*[Signature]*  
PRESIDENTE MUNICIPAL  
C. JAVIER DE LOS SANTOS ROSAS

*[Signature]*  
TESORERO MUNICIPAL  
C. BERNABÉ RODRIGUEZ FLORES

*[Signature]*  
CONTRALORA MUNICIPAL  
C. IRENE CATALINA ROMERO NAVARRO

*[Signature]*  
PRESIDENTA DEL DIF  
C. FRANCISCA PELAEZ SALAS



REGIDURÍA DE IGUALDAD DE GÉNERO, ACTIVIDADES DEPORTIVAS Y SOCIALES  
H. AYUNTAMIENTO DE SANTA CATARINA TLAITEMPAN, PUE. 2024 - 2027

*[Signature]*  
REGIDORA DE IGUALDAD DE GÉNERO, ACTIVIDADES DEPORTIVAS Y SOCIALES  
C. YAIR OLIVARES PEREZ

*[Signature]*  
PRESIDENTA DEL DIF  
C. FRANCISCA PELAEZ SALAS

*[Signature]*  
REGIDORA DE PATRIMONIO Y HACIENDA PÚBLICA MUNICIPAL  
C. JOSEFINA MARGARITA ROSAS ARIZPE

*[Signature]*  
REGIDOR SUPLENTE DE DESARROLLO URBANO, ECOLOGÍA, MEDIO AMBIENTE, OBRAS Y SERVICIOS PÚBLICOS  
C. ROSARIO CAMPOS FALCÓN

*[Signature]*  
REGIDOR DE IGUALDAD DE GÉNERO, ACTIVIDADES DEPORTIVAS Y SOCIALES  
C. PEDRO VIRGINIO ALONSO CASTILLO

*[Signature]*  
REGIDORA DE INDUSTRIA, COMERCIO, AGRICULTURA Y GANADERÍA  
C. HEIDI CATALINA HERNÁNDEZ ROSAS

*[Signature]*  
REGIDOR DE SALUBRIDAD Y ASISTENCIA PÚBLICA  
C. JESÚS MANUEL AGUILAR VILLANUEVA

*[Signature]*  
REGIDOR DE GRUPOS VULNERABLES, PERSONAS CON DISCAPACIDAD Y JUVENTUD  
C. ROSARIO CAMPOS FALCÓN



PRESIDENCIA MUNICIPAL  
H. AYUNTAMIENTO DE SANTA CATARINA TLAITEMPAN, PUE. 2024-2027

REGIDURÍA DE EDUCACIÓN PÚBLICA Y ACTIVIDADES CULTURALES  
H. AYUNTAMIENTO DE SANTA CATARINA TLAITEMPAN, PUE. 2024 - 2027

REGIDURÍA DE GRUPOS VULNERABLES Y ASISTENCIA PÚBLICA PERSONAS CON DISCAPACIDAD Y JUVENTUD  
H. AYUNTAMIENTO DE SANTA CATARINA TLAITEMPAN, PUE. 2024-2027

REGIDURÍA DE DESARROLLO URBANO, ECOLOGÍA, MEDIO AMBIENTE, OBRAS Y SERVICIOS PÚBLICOS  
H. AYUNTAMIENTO DE SANTA CATARINA TLAITEMPAN, PUE. 2024-2027





Indicadores de Resultados											
Nombre del Municipio		Municipio de Santa Catarina Tlaltepan, Pue				Clave del Municipio		13-15			
Nombre del Programa	02 Equidad e Igualdad de Género a Grupos Vulnerables con Humanismo	Unidades Responsables		Presidencia Municipal, Regidurías, DIF Municipal, Instancia de la Mujer							
Costo total del Programa	\$ 2,960,350.00	Trimestre	Segundo	Ejercicio	2025	Mediciones anteriores del indicador respecto del periodo en que se propone su instalación de acuerdo con su frecuencia de medición.					
Nivel de MIR	Objetivo del nivel de MIR o del Pp	Nombre del Indicador	Meta Anual Programada	Meta del Trimestre	Meta Acumulada	Frecuencia de medición	Primer Trimestre Valor Realizado	Segundo Trimestre Valor Realizado	Tercero Trimestre Valor Realizado	Cuarto Trimestre Valor Realizado	Total de la meta Valor Realizado
Fin	Contribuir a reducir la desigualdad de género, la injusticia y la vulneración de derechos en grupos vulnerables, a través de acciones orientadas a su integración social y a la atención de las desigualdades que enfrentan	Promedio de Programas y acciones aplicados en políticas de bienestar hacia grupos vulnerables.	2	1	1	Semestral	0%	50%			50%
Propósito	Las personas en situación de vulnerabilidad cuentan con apoyo para avanzar hacia una vida más inclusiva y libre de violencia.	Promedio de acciones que promueven la inclusión de grupos vulnerables respecto a la equidad de género	4	0	2	Semestral	50%	0%			50%
Componente 1	Promover la inclusión a grupos vulnerables, a fin de mejorar la calidad de vida de la población y contribuir con la reconstrucción del tejido social.	Porcentaje de acciones o programas ejecutadas en materia de igualdad para Mujeres y Hombres para el Municipio.	1	0	1	Anual	100%	0%			100%
Componente 2	Gestión de recursos extraordinarios para el mejoramiento y equipamiento de la Instancia Municipal de las Mujeres	Promedio de estrategias implementadas para el pleno desarrollo de las mujeres en la sociedad	1	1	1	Anual	0%	100%			100%
Componente 3	Capacitación laboral a mujeres emprendedoras	Porcentaje de capacitaciones y/o talleres para mujeres emprendedoras	2	1	1	Semestral	0%	50%			50%
Componente 4	Atender las necesidades de las personas más vulnerables, particularmente de mujeres, niñas, niños, adolescentes y adultos mayores, así como personas con discapacidad, con un enfoque incluyente que permita mejorar su calidad de vida.	Apoyos y/o acciones a personas vulnerables de mujeres, niñas, niños, adolescentes y adultos mayores, así como personas con discapacidad	60	15	30	Trimestral	25%	25%			50%

**CONTRALORÍA MUNICIPAL**  
H. AYUNTAMIENTO DE SANTA CATARINA TLALTEPAN, PUE. 2024-2027

**TESORERÍA MUNICIPAL**  
H. AYUNTAMIENTO DE SANTA CATARINA TLALTEPAN, PUE. 2024-2027

PRESIDENTE MUNICIPAL  
C. JAVIER DE LOS SANTOS ROSAS

TESORERO MUNICIPAL  
C. BERNARDO RODRIGUEZ FLORES

CONTRALORA MUNICIPAL  
C. IRENE CATALINA ROMERO NAVARRO

PRESIDENTA DEL DIF  
C. FRANCISCA PELAEZ SALAS

**REGIDURÍA DE IGUALDAD DE GÉNERO, ACTIVIDADES DEPORTIVAS Y SOCIALES**  
REGIDOR SUPLENTE DE GOBERNACIÓN, JUSTICIA Y PROTECCIÓN CIVIL  
YAIR OLIVARES PEREZ  
H. AYUNTAMIENTO DE SANTA CATARINA TLALTEPAN, PUE. 2024-2027

REGIDOR DE IGUALDAD DE GÉNERO, ACTIVIDADES DEPORTIVAS Y SOCIALES  
C. PEDRO VIRGINIO ALONSO CASTILLO

PRESIDENTA DEL DIF  
C. FRANCISCA PELAEZ SALAS

REGIDORA DE INDUSTRIA, COMERCIO, AGRICULTURA Y GANADERIA  
C. HEIDI CATALINA HERNÁNDEZ ROSAS

REGIDORA DE PATRIMONIO Y HACIENDA PÚBLICA MUNICIPAL  
C. JOSEFINA MARGARITA ROSAS ARIZPE

REGIDOR DE SALUBRIDAD Y ASISTENCIA PÚBLICA  
C. JESÚS MANUEL AGUILAR VILLANUEVA

REGIDOR SUPLENTE DE DESARROLLO URBANO, ECOLOGÍA, MEDIO AMBIENTE, OBRAS Y SERVICIOS PÚBLICOS  
C. ROSARIO CAMPOS FALCÓN

REGIDOR DE GRUPOS VULNERABLES, PERSONAS CON DISCAPACIDAD Y JUVENTUD  
C. ROSARIO CAMPOS FALCÓN

**REGIDURÍA DE INDUSTRIA, COMERCIO, AGRICULTURA Y GANADERÍA**  
REGIDORA SUPLENTE DE DESARROLLO URBANO, ECOLOGÍA, MEDIO AMBIENTE, OBRAS Y SERVICIOS PÚBLICOS  
H. AYUNTAMIENTO DE SANTA CATARINA TLALTEPAN, PUE. 2024-2027

REGIDORA DE EDUCACIÓN PÚBLICA Y ACTIVIDADES CULTURALES  
C. ESTELA FLORES CASTILLO

REGIDOR DE GRUPOS VULNERABLES, PERSONAS CON DISCAPACIDAD Y JUVENTUD  
C. ROSARIO CAMPOS FALCÓN

DIRECTORA DE LA INSTANCIA DE LA MUJER  
C. BELEM PEREZ MARTINEZ

**PRESIDENCIA MUNICIPAL**  
H. AYUNTAMIENTO DE SANTA CATARINA TLALTEPAN, PUE. 2024-2027

**REGIDURÍA DE EDUCACIÓN PÚBLICA Y ACTIVIDADES CULTURALES**  
H. AYUNTAMIENTO DE SANTA CATARINA TLALTEPAN, PUE. 2024-2027

**REGIDURÍA DE GOBERNACIÓN, JUSTICIA, SEGURIDAD PÚBLICA Y PROTECCIÓN CIVIL**  
H. AYUNTAMIENTO DE SANTA CATARINA TLALTEPAN, PUE. 2024-2027

**REGIDURÍA DE GRUPOS VULNERABLES, PERSONAS CON DISCAPACIDAD Y JUVENTUD**  
H. AYUNTAMIENTO DE SANTA CATARINA TLALTEPAN, PUE. 2024-2027

**REGIDURÍA DE SALUBRIDAD Y ASISTENCIA PÚBLICA**  
AYUNTAMIENTO DE SANTA CATARINA TLALTEPAN, PUE. 2024-2027

**REGIDURÍA DE DESARROLLO URBANO, ECOLOGÍA, MEDIO AMBIENTE, OBRAS Y SERVICIOS PÚBLICOS**  
H. AYUNTAMIENTO DE SANTA CATARINA TLALTEPAN, PUE. 2024-2027



Indicadores de Resultados											
Nombre del Municipio		Municipio de Santa Catarina Tlaltempán, Pue				Clave del Municipio		13-15			
Nombre del Programa		Unidades Responsables		Presidencia, Sindicatura, Contraloría, Secretaría del Ayuntamiento, Seguridad Pública							
Presupuestario		03 Seguridad Ciudadana, Justicia y Paz		Trimestre		Tercero		Ejercicio		2025	
Costo total del Programa		\$ 3,134,618.00		Mediciones anteriores del indicador respecto del periodo en que se propone su instauración, de acuerdo con su frecuencia de medición.							
Nivel de MIR	Objetivo del nivel de MIR o del Pp	Nombre del Indicador	Metal Anual Programada	Meta del Trimestre	Meta Acumulada	Frecuencia de medición	Primer Trimestre Valor Realizado	Segundo Trimestre Valor Realizado	Tercero Trimestre Valor Realizado	Cuarto Trimestre Valor Realizado	Total de la meta Valor Realizado
Fin	Contribuir con una atención pública eficiente y de calidad para los habitantes del municipio, a través de programas de capacitación y mecanismos de seguimiento orientados al fortalecimiento de la gobernabilidad y la paz social, mediante los elementos de seguridad pública debidamente capacitados.	Porcentaje de acciones en materia de Seguridad Pública, recursos humanos y materiales para mantener condiciones de respeto a los derechos humanos de no violencia, transparencia y combate a la corrupción.	4	1	2	Trimestral	25%	25%			50%
Propósito	BLa unidad administrativa de seguridad pública, con escaso capital humano e insumos materiales, forma a elementos de seguridad pública capacitados y les proporciona los insumos necesarios para brindar una pronta respuesta en temas de seguridad.	Porcentaje de acciones en beneficio para la unidad administrativa de Seguridad Pública	4	1	2	Trimestral	25%	25%			50%
Componente 1	Establecer mecanismos de comunicación entre junta auxiliar y comunidades para una pronta respuesta	Porcentaje de mecanismos de comunicación el el Municipio para prontas respuestas.	1	1	1	Anual	0%	100%			100%
Componente 2	Apoyar al personal de seguridad pública para iniciar el trámite para la incorporación al Servicio Profesional de Carrera Policial.	Porcentaje de personal de Seguridad Pública con incorporación al Servicio Civil de Carrera	2	0	1	Semestral	50%	0%			50%
Componente 3	Gestionar capacitaciones al personal de seguridad pública en temas relacionados a Derechos Humanos, competencias de la función policial, sistema penal acusatorio, atención a víctimas del delito, proximidad social, cohesión social e igualdad de género.	Porcentaje de capacitaciones al personal de seguridad Pública en temas relacionados a Derechos Humanos, competencias de la función policial, sistema penal acusatorio, atención a víctimas del delito,	1	0	0	Anual	0%	0%			0%
Componente 4	Gestionar la realización de operativos en coordinación con el Gobierno del Estado en diversas ubicaciones dentro del territorio municipal y con mayor número de incidencias.	Porcentaje de operativos dentro del territorio municipal	1	0	0	Anual	0%	0%			0%
Componente 5	Equipamiento de uniformes y accesorios para el personal de Seguridad Pública	Realizar la compra de uniformes y accesorios para el personal de Seguridad	1	0	0	Anual	0%	0%			0%

ESTADOS UNIDOS MEXICANOS  
**TESORERÍA MUNICIPAL**  
 H. AYUNTAMIENTO DE SANTA CATARINA TLALTEMPAN, PUE.  
 2024-2027

ESTADOS UNIDOS MEXICANOS  
**SECRETARÍA DEL AYUNTAMIENTO DE SANTA CATARINA TLALTEMPAN, PUE.**  
 2024-2027

PRESIDENTE MUNICIPAL  
 C. JAVIER DE LOS SANTOS ROSAS

SECRETARIO DEL AYUNTAMIENTO  
 C. NOÉ AVELINO ROSAS MIRAMÓN

TESORERO MUNICIPAL  
 C. BERNABÉ RODRIGUEZ FLORES

DIRECTOR DE SEGURIDAD PÚBLICA  
 C. MARTÍN ENRIQUE HERNÁNDEZ RAMÍREZ

*Tiene católine Romero*  
 CONTRALOR MUNICIPAL  
 C. IRENE CATALINA ROMERO NAVARRO


SINDICO MUNICIPAL  
 C. SUSANA LUISA GONZALEZ PELAEZ

ESTADOS UNIDOS MEXICANOS  
**PRESIDENCIA MUNICIPAL**  
 H. AYUNTAMIENTO DE SANTA CATARINA TLALTEMPAN, PUE.  
 2024-2027

ESTADOS UNIDOS MEXICANOS  
**DIRECCIÓN DE SEGURIDAD PÚBLICA**  
**AYUNTAMIENTO DE SANTA CATARINA TLALTEMPAN, PUE**  
 2024-2027

ESTADOS UNIDOS MEXICANOS  
**CONTRALORÍA MUNICIPAL**  
 H. AYUNTAMIENTO DE SANTA CATARINA TLALTEMPAN, PUE.  
 2024-2027

ESTADOS UNIDOS MEXICANOS  
**SINDICO MUNICIPAL**  
 H. AYUNTAMIENTO DE SANTA CATARINA TLALTEMPAN, PUE.  
 2024-2027

Indicadores de Resultados										
Nombre del Municipio		Municipio de Santa Catarina Tlaltempan, Pue				Clave del Municipio		13-15		
Nombre del Programa	03 Seguridad Ciudadana, Justicia y Paz		Unidades Responsables		Presidencia, Sindicatura, Contraloría, Secretaría del Ayuntamiento, Seguridad Pública					
Costo total del Programa	\$ 3,134,618.00		Trimestre	Tercero	Ejercicio	2025	Mediciones anteriores del indicador respecto del periodo en que se propone su instauración, de acuerdo con su frecuencia de medición.			

Nivel de MIR	Objetivo del nivel de MIR o del Pp	Nombre del indicador	Metal Anual Programada	Meta del Trimestre	Meta Acumulada	Frecuencia de medición	Primer Trimestre Valor Realizado	Segundo Trimestre Valor Realizado	Tercero Trimestre Valor Realizado	Cuarto Trimestre Valor Realizado	Total de la meta Valor Realizado
Fin	Contribuir con una atención pública eficiente y de calidad para los habitantes del municipio, a través de programas de capacitación y mecanismos de seguimiento orientados al fortalecimiento de la gobernabilidad y la paz social, mediante los elementos de seguridad pública debidamente capacitados.	Porcentaje de acciones en materia de Seguridad Pública, recursos humanos y materiales para mantener condiciones de respeto a los derechos humanos de no violencia, transparencia y combate a la corrupción.	4	1	2	Trimestral	25%	25%			50%
Propósito	En la unidad administrativa de seguridad pública, con escaso capital humano e insumos materiales, forma a elementos de seguridad pública capacitados y les proporciona los insumos necesarios para brindar una pronta respuesta en temas de seguridad.	Porcentaje de acciones en beneficio para la unidad administrativa de Seguridad Pública	4	1	2	Trimestral	25%	25%			50%
Componente 1	Establecer mecanismos de comunicación entre junta auxiliar y comunidades para una pronta respuesta	Porcentaje de mecanismos de comunicación en el Municipio para prontas respuestas.	1	1	1	Anual	0%	100%			100%
Componente 2	Apoyar al personal de seguridad pública para iniciar el trámite para la incorporación al Servicio Profesional de Carrera Policial.	Porcentaje de personal de Seguridad Pública con incorporación al Servicio Civil de Carrera	2	0	1	Semestral	50%	0%			50%
Componente 3	Gestionar capacitaciones al personal de seguridad pública en temas relacionados a Derechos Humanos, competencias de la función policial, sistema penal acusatorio, atención a víctimas del delito, proximidad social, cohesión social e igualdad de género.	Porcentaje de capacitaciones al personal de seguridad Pública en temas relacionados a Derechos Humanos, competencias de la función policial, sistema penal acusatorio, atención a víctimas del delito,	1	0	0	Anual	0%	0%			0%
Componente 4	Gestionar la realización de operativos en coordinación con el Gobierno del Estado en diversas ubicaciones dentro del territorio municipal y con mayor número de incidencias.	Porcentaje de operativos dentro del territorio municipal	1	0	0	Anual	0%	0%			0%
Componente 5	Equipamiento de uniformes y accesorios para el personal de Seguridad Pública	Realizar la compra de uniformes y accesorios para el personal de Seguridad	1	0	0	Anual	0%	0%			0%

ESTADOS UNIDOS MEXICANOS  
 TESORERÍA MUNICIPAL  
 H. AYUNTAMIENTO DE SANTA CATARINA TLALTEMPAN, PUE.  
 2024-2027



*[Signature]*  
 PRESIDENTE MUNICIPAL  
 C. JAVIER DE LOS SANTOS ROSAS



*[Signature]*  
 SECRETARIO DEL AYUNTAMIENTO  
 C. NOE AVELINO ROSAS MIRAMON



SECRETARÍA DEL AYUNTAMIENTO DE SANTA CATARINA TLALTEMPAN, PUE.  
 2024-2027

**PRESIDENCIA MUNICIPAL**  
 H. AYUNTAMIENTO DE SANTA CATARINA TLALTEMPAN, PUE.  
 2024-2027

*[Signature]*  
 TESORERO MUNICIPAL  
 C. BERNABÉ RODRIGUEZ FLORES

**DIRECCIÓN DE SEGURIDAD PÚBLICA**  
 AYUNTAMIENTO DE SANTA CATARINA TLALTEMPAN, PUE  
 2024-2027

*[Signature]*  
 DIRECTOR DE SEGURIDAD PÚBLICA  
 C. MARTÍN ENRIQUE HERNÁNDEZ RAMÍREZ

*[Signature]*  
 CONTRALOR MUNICIPAL  
 C. IRENE CATALINA ROMERO NAVARRO

*[Signature]*  
 SINDICO MUNICIPAL  
 C. SUSANA LUISA GONZALEZ PELAEZ

**CONTRALORÍA MUNICIPAL**

**SÍNDICO MUNICIPAL**  
 H. AYUNTAMIENTO DE SANTA CATARINA TLALTEMPAN, PUE.  
 2024-2027

Indicadores de Resultados											
Nombre del Municipio		Municipio de Santa Catarina Tlaltempan, Pue				Clave del Municipio		13-15			
Nombre del Programa	Unidades Responsables			Presidencia, Sindicatura, Contraloría, Secretaría del Ayuntamiento, Seguridad Pública							
Presupuestario	03 Seguridad Ciudadana, Justicia y Paz										
Costo total del Programa	\$	3,134,618.00	Trimestre	Primer	Ejercicio	2025	Mediciones anteriores del indicador respecto del periodo en que se propone su instalación, de acuerdo con su frecuencia de medición.				
Nivel de MIR	Objetivo del nivel de MIR o del Pp	Nombre del indicador	Meta Anual Programada	Meta del Trimestre	Meta Acumulada	Frecuencia de medición	Primer Trimestre Valor Realizado	Segundo Trimestre Valor Realizado	Tercero Trimestre Valor Realizado	Cuarto Trimestre Valor Realizado	Total de la meta Valor Realizado
Fin	Contribuir con una atención pública eficiente y de calidad para los habitantes del municipio, a través de programas de capacitación y mecanismos de seguimiento orientados al fortalecimiento de la gobernabilidad y la paz social, mediante los elementos de seguridad pública debidamente capacitados.	Porcentaje de acciones en materia de Seguridad Pública, recursos humanos y materiales para mantener condiciones de respeto a los derechos humanos de no violencia, transparencia y combate a la corrupción.	4	1	1	Anual	25%				25%
Propósito	En la unidad administrativa de seguridad pública, con escaso capital humano e insumos materiales, forma a elementos de seguridad pública capacitados y les proporciona los insumos necesarios para brindar una pronta respuesta en temas de seguridad.	Porcentaje de acciones en beneficio para la unidad administrativa de Seguridad Pública	4	1	1	Anual	25%				25%
Componente 1	Establecer mecanismos de comunicación entre junta auxiliar y comunidades para una pronta respuesta	Porcentaje de mecanismos de comunicación del municipio para prontas respuestas.	1	0	0	Anual	0%				0%
Componente 2	Apoyar al personal de seguridad pública para iniciar el trámite para la incorporación al Servicio Profesional de Carrera Policial.	Porcentaje de personal de Seguridad Pública con incorporación al Servicio Civil de Carrera	2	1	1	Anual	50%				50%
Componente 3	Gestionar capacitaciones al personal de seguridad pública en temas relacionados a Derechos Humanos, competencias de la función policial, sistema penal acusatorio, atención a víctimas del delito, proximidad social, cohesión social e igualdad de género.	Porcentaje de capacitaciones al personal de seguridad Pública en temas relacionados a Derechos Humanos, competencias de la función policial, sistema penal acusatorio, atención a víctimas del delito,	1	0	0	Anual	0%				0%
Componente 4	Gestionar la realización de operativos en coordinación con el Gobierno del Estado en diversas ubicaciones dentro del territorio municipal y con mayor número de incidencias.	Porcentaje de operativos dentro del territorio municipal	1	0	0	Anual	0%				0%
Componente 5	Equipamiento de uniformes y accesorios para el personal de Seguridad Pública	Realizar la compra de uniformes y accesorios para el personal de Seguridad	1	0	0	Anual	0%				0%

ESTADOS UNIDOS MEXICANOS  
**TESORERÍA MUNICIPAL**  
 H. AYUNTAMIENTO DE SANTA CATARINA TLAITEMPAN, PUE. 2024-2027



*[Signature]*  
 PRESIDENTE MUNICIPAL  
 C. JAVIER DE LOS SANTOS ROSAS



*[Signature]*  
 SECRETARIO DEL AYUNTAMIENTO  
 C. NOE AVELINO ROSAS MIRAMON



**SECRETARÍA DEL AYUNTAMIENTO DE SANTA CATARINA TLAITEMPAN, PUE. 2024-2027**

**PRESIDENCIA MUNICIPAL**  
 H. AYUNTAMIENTO DE SANTA CATARINA TLAITEMPAN, PUE. 2024-2027

*[Signature]*  
 TESORERO MUNICIPAL  
 C. BERNABÉ RODRIGUEZ FLORES

*[Signature]*  
 DIRECTOR DE SEGURIDAD PÚBLICA  
 C. MARTÍN ENRIQUE HERNÁNDEZ RAMÍREZ

*[Signature]*  
 CONTRALOR MUNICIPAL  
 C. IRENE CATALINA ROMERO NAVARRO

**DIRECCIÓN DE SEGURIDAD PÚBLICA**  
 AYUNTAMIENTO DE SANTA CATARINA TLAITEMPAN, PUE 2024-2027

*[Signature]*  
 SINDICO MUNICIPAL  
 C. SUSANA LUISA GONZALEZ PELAEZ



**CONTRALORÍA MUNICIPAL**  
 H. AYUNTAMIENTO DE SANTA CATARINA TLAITEMPAN, PUE. 2024-2027



**SÍNDICO MUNICIPAL**  
 H. AYUNTAMIENTO DE SANTA CATARINA TLAITEMPAN, PUE. 2024-2027

Indicadores de Resultados											
Nombre del Municipio		Municipio de Santa Catarina Tlaltempan, Pue				Clave del Municipio		13-15			
Nombre del Programa Presupuestario	04 Municipio Diferente, Prospero y Sostenible	Unidades Responsables		Presidencia y Obras Públicas							
Costo total del Programa	\$ 6,257,292.00	Trimestre		Primer	Ejercicio	2025	Mediciones anteriores del indicador respecto del periodo en que se propone su instalación, de acuerdo con su frecuencia de medición.				
Nivel de MIR	Objetivo del nivel de MIR o del Pp	Nombre del Indicador	Meta Anual Programada	Meta del Trimestre	Meta Acumulada	Frecuencia de medición	Primer Trimestre Valor Realizado	Segundo Trimestre Valor Realizado	Tercero Trimestre Valor Realizado	Cuarto Trimestre Valor Realizado	Total de la meta Valor Realizado
Fin	Contribuir al desarrollo del Municipio de Santa Catarina mediante la dignificación de la infraestructura y rehabilitación pública, procurando que cada acción emprendida tenga como objetivo mejorar la calidad de vida de sus habitantes y reducir la desigualdad mediante el acceso a servicios básicos.	Porcentaje de implementación de estrategias para el desarrollo de infraestructura municipal y ampliar la cobertura de servicios básicos.	8	2	2	Anual	25%				25%
Propósito	Los habitantes de Santa Catarina sin acceso a servicios públicos básicos disponen de infraestructura y rehabilitaciones que garantizan la atención de sus necesidades fundamentales.	Porcentaje de inversiones realizadas hacia infraestructura, aportaciones para el mejoramiento del Municipio	4	1	1	Anual	25%				25%
Componente 1	Fortalecer y mejorar la infraestructura social, de energía y de comunicaciones del municipio para potenciar el desarrollo.	Porcentaje de infraestructura social de energía y de comunicación hacia el municipio.	2	0	0	Anual	0%				0%
Componente 2	Mejorar la infraestructura de la cabecera Municipal	Porcentaje de mantenimientos y rehabilitaciones para el Municipio	4	1	0	Anual	25%				25%
Componente 3	Aportaciones para Seguridad Pública	Porcentaje de acciones y/o programas relacionados con aportaciones hacia Seguridad Pública	1	0	0	Anual	0%				0%
Componente 4	Elaboración de Proyectos y estudios de obra pública	Porcentaje de proyectos y estudios en materia de Obra Pública	2	0	0	Anual	0%				0%
Componente 5	Adquisición de equipo de cómputo, plotter, impresoras y mobiliario para atención ciudadana en el municipio	Porcentaje de equipamiento del Departamento de Obra Pública	2	0	0	Anual	0%				0%



**PRESIDENCIA MUNICIPAL**  
H. AYUNTAMIENTO DE SANTA CATARINA TLALTEMPAN, PUE.  
2024-2027

PRESIDENTE MUNICIPAL  
C. JAVIER DE LOS SANTOS ROSAS

DIRECTOR DE OBRAS PÚBLICAS Y SERVICIOS PÚBLICOS  
C. PEDRO VAZQUEZ ROSAS

TESORERO MUNICIPAL  
C. BERNABÉ RODRIGUEZ FLORES

CONTRALORA MUNICIPAL  
C. IRENE CATALINA ROMERO NAVARRO

**TESORERÍA MUNICIPAL**  
H. AYUNTAMIENTO DE SANTA CATARINA TLALTEMPAN, PUE.  
2024-2027


**CONTRALORÍA MUNICIPAL**  
H. AYUNTAMIENTO DE SANTA CATARINA TLALTEMPAN, PUE.  
2024-2027

**DIRECCIÓN DE OBRAS**  
H. AYUNTAMIENTO DE SANTA CATARINA TLALTEMPAN, PUE.  
2024-2027

Indicadores de Resultados											
Nombre del Municipio		Municipio de Santa Catarina Tlaltepan, Pue				Clave del Municipio		13-15			
Nombre del Programa Presupuestario	04 Municipio Diferente, Prospero y Sostenible	Unidades Responsables		Presidencia y Obras Públicas							
Costo total del Programa	\$ 6,257,292.00	Trimestre		Segundo	Ejercicio	2025	Mediciones anteriores del indicador respecto del periodo en que se propone su instauración, de acuerdo con su frecuencia de medición.				
Nivel de MIR	Objetivo del nivel de MIR o del Pp	Nombre del Indicador	Meta Anual Programada	Meta del Trimestre	Meta Acumulada	Frecuencia de medición	Primer Trimestre Valor Realizado	Segundo Trimestre Valor Realizado	Tercero Trimestre Valor Realizado	Cuarto Trimestre Valor Realizado	Total de la meta Valor Realizado
Fin	Contribuir al desarrollo del Municipio de Santa Catarina mediante la dignificación de la infraestructura y rehabilitación pública, procurando que cada acción emprendida tenga como objetivo mejorar la calidad de vida de sus habitantes y reducir la desigualdad mediante el acceso a servicios básicos.	Porcentaje de implementación de estrategias para el desarrollo de infraestructura municipal y ampliar la cobertura de servicios básicos.	8	2	4	Trimestral	25%	25%			50%
Propósito	Los habitantes de Santa Catarina sin acceso a servicios públicos básicos disponen de infraestructura y rehabilitaciones que garantizan la atención de sus necesidades fundamentales.	Porcentaje de inversiones realizadas hacia infraestructura, aportaciones para el mejoramiento del Municipio	4	1	2	Trimestral	25%	25%			50%
Componente 1	Fortalecer y mejorar la infraestructura social, de energía y de comunicaciones del municipio para potenciar el desarrollo.	Porcentaje de infraestructura social de energía y de comunicación hacia el municipio.	2	1	0	Semestral	0%	50%			50%
Componente 2	Mejorar la infraestructura de la cabecera Municipal	Porcentaje de mantenimientos y rehabilitaciones para el Municipio	4	1	2	Trimestral	25%	25%			50%
Componente 3	Aportaciones para Seguridad Pública	Porcentaje de acciones y/o programas relacionados con aportaciones hacia Seguridad Pública	1	0	0	Anual	0%	0%			0%
Componente 4	Elaboración de Proyectos y estudios de obra pública	Porcentaje de proyectos y estudios en materia de Obra Pública	2	1	1	Trimestral	0%	50%			50%
Componente 5	Adquisición de equipo de cómputo, plotter, impresoras y mobiliario para atención ciudadana en el municipio	Porcentaje de equipamiento del Departamento de Obra Pública	2	1	1	Semestral	0%	50%			50%

  
**PRESIDENCIA MUNICIPAL**  
 H. AYUNTAMIENTO DE SANTA CATARINA TLALTEPAN, PUE.  
 2024-2027

  
 PRESIDENTE MUNICIPAL  
 C. JAVIER DE LOS SANTOS ROSAS

  
 DIRECTOR DE OBRAS PÚBLICAS Y SERVICIOS PÚBLICOS  
 C. PEDRO VAZQUEZ ROSAS

  
 TESORERO MUNICIPAL  
 C. BERNABÉ RODRIGUEZ FLORES

  
 CONTRALORA MUNICIPAL  
 C. IRENE CATALINA ROMERO NAVARRO

  
**TESORERÍA MUNICIPAL**  
 H. AYUNTAMIENTO DE SANTA CATARINA TLALTEPAN, PUE.  
 2024-2027


  
**CONTRALORÍA MUNICIPAL**  
 H. AYUNTAMIENTO DE SANTA CATARINA TLALTEPAN, PUE.  
 2024-2027

  
**DIRECCIÓN DE OBRAS**  
 H. AYUNTAMIENTO DE SANTA CATARINA TLALTEPAN, PUE.  
 2024-2027

Indicadores de Resultados											
Nombre del Municipio		Municipio de Santa Catarina Tlaltémpam, Pue				Clave del Municipio		13-15			
Nombre del Programa	04 Municipio Diferente, Prospero y Sostenible	Unidades Responsables		Presidencia y Obras Públicas							
Presupuestario		Trimestre		Segundo	Ejercicio	2025	Mediciones anteriores del indicador respecto del periodo en que se propone su instalación, de acuerdo con su frecuencia de medición.				
Costo total del Programa	\$ 6,257,292.00										
Nivel de MIR	Objetivo del nivel de MIR o del Pp	Nombre del Indicador	Metal Anual Programada	Meta del Trimestre	Meta Acumulada	Frecuencia de medición	Primer Trimestre Valor Realizado	Segundo Trimestre Valor Realizado	Tercero Trimestre Valor Realizado	Cuarto Trimestre Valor Realizado	Total de la meta Valor Realizado
Fin	Contribuir al desarrollo del Municipio de Santa Catarina mediante la dignificación de la infraestructura y rehabilitación pública, procurando que cada acción emprendida tenga como objetivo mejorar la calidad de vida de sus habitantes y reducir la desigualdad mediante el acceso a servicios básicos.	Porcentaje de implementación de estrategias para el desarrollo de infraestructura municipal y ampliar la cobertura de servicios básicos.	8	2		4 Trimestral	25%	25%			50%
Propósito	Los habitantes de Santa Catarina sin acceso a servicios públicos básicos disponen de infraestructura y rehabilitaciones que garantizan la atención de sus necesidades fundamentales.	Porcentaje de inversiones realizadas hacia infraestructura, aportaciones para el mejoramiento del Municipio	4	1		2 Trimestral	25%	25%			50%
Componente 1	Fortalecer y mejorar la infraestructura social, de energía y de comunicaciones del municipio para potenciar el desarrollo.	Porcentaje de infraestructura social de energía y de comunicación hacia el municipio.	2	1		0 Semestral	0%	50%			50%
Componente 2	Mejorar la infraestructura de la cabecera Municipal	Porcentaje de mantenimientos y rehabilitaciones para el Municipio	4	1		2 Trimestral	25%	25%			50%
Componente 3	Aportaciones para Seguridad Pública	Porcentaje de acciones y/o programas relacionados con aportaciones hacia Seguridad Pública	1	0		0 Anual	0%	0%			0%
Componente 4	Elaboración de Proyectos y estudios de obra pública	Porcentaje de proyectos y estudios en materia de Obra Pública	2	1		1 Trimestral	0%	50%			50%
Componente 5	Adquisición de equipo de cómputo, plotter, impresoras y mobiliario para atención ciudadana en el municipio	Porcentaje de equipamiento del Departamento de Obra Pública	2	1		1 Semestral	0%	50%			50%

  
**PRESIDENCIA MUNICIPAL**  
 H. AYUNTAMIENTO DE SANTA CATARINA TLALTEMPAN, PUE.  
 2024-2027

  
 PRESIDENTE MUNICIPAL  
 C. JAVIER DE LOS SANTOS ROSAS

  
 DIRECTOR DE OBRAS PÚBLICAS Y SERVICIOS PÚBLICOS  
 C. PEDRO VAZQUEZ ROSAS

  
 TESORERO MUNICIPAL  
 C. BERNABÉ RODRIGUEZ FLORES

  
**TESORERÍA MUNICIPAL**  
 H. AYUNTAMIENTO DE SANTA CATARINA TLALTEMPAN, PUE.  
 2024-2027

  
 CONTRALORA MUNICIPAL  
 C. IRENE CATALINA ROMERO NAVARRO

  
**CONTRALORÍA MUNICIPAL**  
 H. AYUNTAMIENTO DE SANTA CATARINA TLALTEMPAN, PUE.  
 2024-2027

  
**DIRECCIÓN DE OBRAS**  
 H. AYUNTAMIENTO DE SANTA CATARINA TLALTEMPAN, PUE.  
 2024-2027