



## Ficha Técnica del Programa presupuestario

### 1. Diagnóstico del Programa presupuestario

#### Datos de identificación del Programa Presupuestario (Pp)

Nombre del Municipio:	Santa Catarina Tlaltempan
Ejercicio fiscal:	2025
Nombre del Programa presupuestario:	Municipio Diferente, Prospero y Sostenible
Clave del Programa presupuestario:	13-15
Dependencia o Entidad responsable del Pp:	Presidencia, Contraloría, Tesorería, Secretaría Del Ayuntamiento y Obras Publicas

### 1.1 Descripción del Problema

#### Antecedentes y definición del problema

Antecedentes. El Municipio de Santa Catarina Tlaltempan presenta una baja densidad poblacional, lo que incide directamente en la asignación de recursos públicos y limita su capacidad financiera. Esta situación ha generado rezagos en el desarrollo de infraestructura básica y en la cobertura de servicios públicos, afectando de manera gradual el bienestar y las oportunidades de desarrollo de la población. A lo largo de las administraciones, se han realizado esfuerzos para atender estas necesidades; sin embargo, las limitaciones presupuestales han obligado a avanzar de forma paulatina y focalizada.

Definición del problema. El municipio enfrenta un rezago en infraestructura básica y servicios públicos derivado de la limitada disponibilidad de recursos financieros, lo que dificulta atender de manera integral y oportuna las necesidades de la población y frena el desarrollo sostenible del territorio municipal.

#### Justificación del Pp

El programa presupuestario se creó para atender el rezago en infraestructura y servicios públicos del municipio, enfocando los recursos disponibles en acciones prioritarias que permitan mejorar gradualmente las condiciones de vida de la población.

El PP atiende directamente el problema identificado, tiene como población objetivo a todas las personas habitantes del municipio y busca orientar la inversión pública de manera estratégica, eficiente y acorde a la capacidad financiera municipal.

#### Estado actual del problema

Actualmente, la infraestructura del municipio presenta necesidades de mantenimiento, rehabilitación y ampliación, principalmente en espacios públicos, servicios básicos y equipamiento urbano. Las limitaciones en la recaudación propia y en el monto de las ministraciones federales y estatales obligan a que las acciones se ejecuten de forma gradual, priorizando aquellas que generan mayor impacto social y beneficio comunitario, sin que ello permita una atención inmediata y total de las necesidades existentes.

#### Evolución del problema

La evolución de la infraestructura municipal ha dependido del enfoque y prioridades de cada administración, así como de la disponibilidad de recursos. En la administración actual, se ha buscado optimizar el uso del presupuesto mediante criterios de austeridad y priorización, concentrando esfuerzos en obras y acciones estratégicas que contribuyan al desarrollo del municipio, aun cuando el avance continúe siendo progresivo debido a las restricciones financieras.

### Experiencias de atención

Las experiencias en la atención del problema se han basado en la planeación gradual de obras, la priorización de necesidades básicas y el uso eficiente de los recursos disponibles. Este enfoque ha permitido mejorar de manera paulatina la infraestructura municipal, incorporando prácticas de optimización presupuestal y fortaleciendo la toma de decisiones para maximizar el impacto social de cada intervención.

### 1.2 Metodología para la identificación de la población objetivo y definición de fuentes de información.

#### Definición y cuantificación de los conceptos poblacionales del Pp

Población Potencial	749	Cuantificación:	749
		Criterios de Focalización	POBLACIÓN TOTAL DEL MUNICIPIO
Población Objetivo	749	Cuantificación:	749
		Criterios de Focalización	POBLACIÓN TOTAL DEL MUNICIPIO
Población atendida (beneficiarios)	749	Cuantificación:	749
		Criterios de Focalización	POBLACIÓN TOTAL DEL MUNICIPIO

C. JAVIER DE LOS SANTOS ROSAS  
PRESIDENTE MUNICIPAL



**PRESIDENCIA MUNICIPAL**  
H. AYUNTAMIENTO DE SANTA CATARINA TLALTEMPAN, PUE.  
2024-2027

*Irene Catalina Romero Navarro*

C. IRENE CATALINA ROMERO NAVARRO  
CONTRALORA MUNICIPAL

C. BERNABÉ RODRIGUEZ FLORES  
TESORERO MUNICIPAL



**TESORERÍA MUNICIPAL**  
H. AYUNTAMIENTO DE SANTA CATARINA TLALTEMPAN, PUE.  
2024-2027



**SECRETARÍA DEL AYUNTAMIENTO DE SANTA CATARINA TLALTEMPAN, PUE.**  
2024-2027.

*Noé Avelino Rosas Miramón*  
C. NOÉ AVELINO ROSAS MIRAMON  
SECRETARIO DEL AYUNTAMIENTO



**CONTRALORIA MUNICIPAL**  
H. AYUNTAMIENTO DE SANTA CATARINA TLALTEMPAN, PUE.  
2024-2027

*Pedro Vázquez Rosas*  
C. PEDRO VAZQUEZ ROSAS  
DIRECTOR DE OBRA PÚBLICA



**DIRECCIÓN DE OBRAS**  
H. AYUNTAMIENTO DE SANTA CATARINA TLALTEMPAN, PUE.  
2024-2027



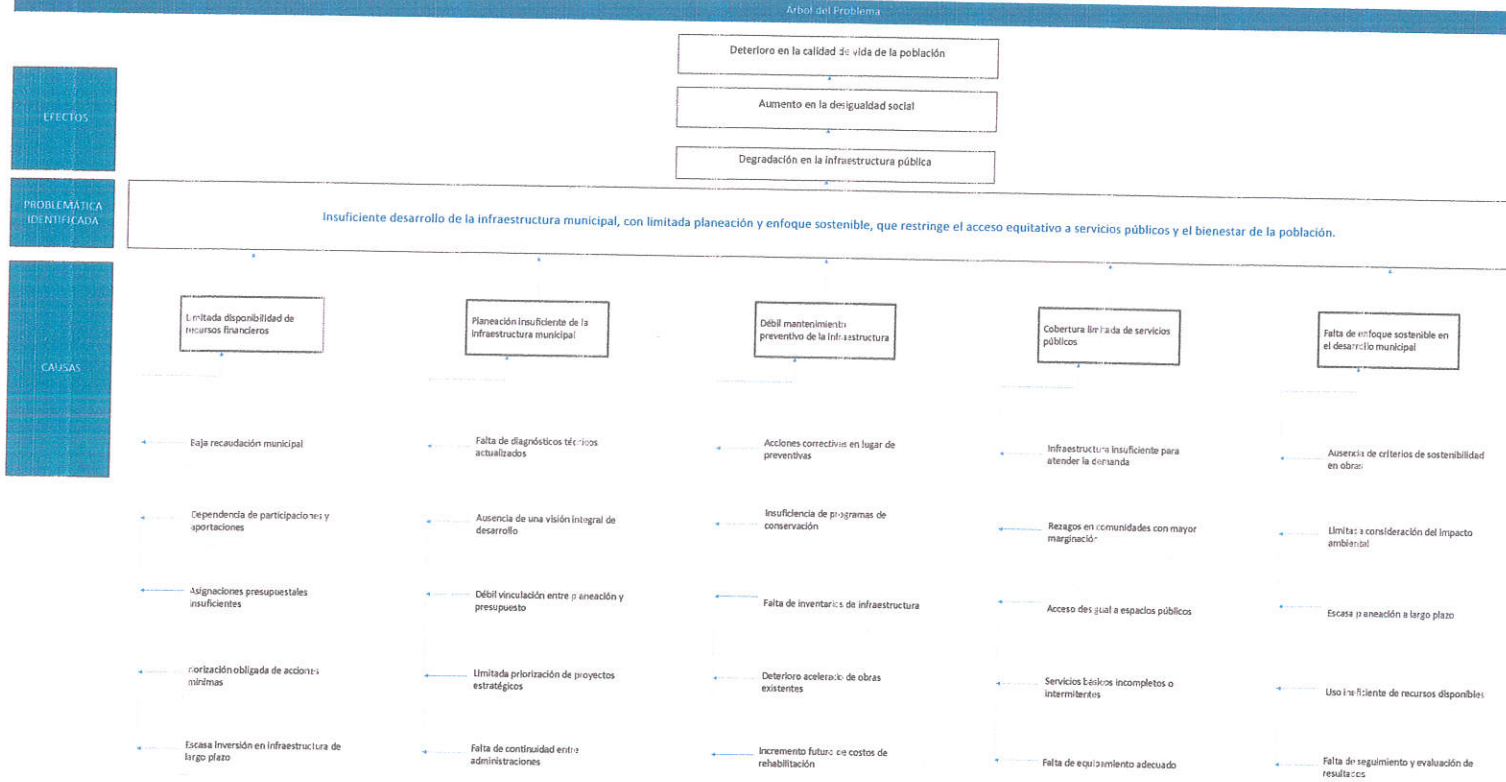
# Ficha Técnica del Programa presupuestario

## 2. Estructura Analítica del Programa presupuestario

### Datos de Identificación del Programa Presupuestario (Pp)


Nombre del Municipio:	Santa Catarina Tlaltempan
Ejercicio fiscal:	2025
Nombre del Programa presupuestario:	Municipio Diferente, Próspero y Sostenible
Clave del Programa presupuestario:	13-15
Dependencia o Entidad responsable del Pp:	Presidencia y Obras Públicas

### Árbol del Problema



Árbol de Objetivos

FINES



OBJETIVO



MEDIOS



Explicar brevemente por qué las medidas que constituirán la intervención del PIF son las mejores de acuerdo a los criterios establecidos para lograr el objetivo deseado; debe guardar relación con el árbol del objetivo, conforme al Manual de Programación. Respondiendo las siguientes preguntas:  
¿Cuáles son los mecanismos empleados para la entrega de bienes y servicios a la población objetivo? ¿Han sido efectivos?

C. JAVIER DE LOS SANTOS ROSAS

C. IRENE CATALINA ROMERO NAVARRO  
CONTRA. GRA MUNICIPAL

C. BERNABE RODRIGUEZ FLORES  
TESORERO MUNICIPAL

C. PEDRO VAZQUEZ ROSAS  
DIRECTOR DE OBRA PÚBLICA

C. NOÉ AVELINO ROSAS MIRAMON



**PRESIDENCIA MUNICIPAL**  
H. AYUNTAMIENTO DE SANTA CATARINA TLALTEMPAN, PUE. 2024-2027



**CONTRALORÍA MUNICIPAL**  
H. AYUNTAMIENTO DE SANTA CATARINA TLALTEMPAN, PUE. 2024-2027



**TESORERÍA MUNICIPAL**  
H. AYUNTAMIENTO DE SANTA CATARINA TLALTEMPAN, PUE. 2024-2027



**DIRECCIÓN DE OBRAS**  
H. AYUNTAMIENTO DE SANTA CATARINA TLALTEMPAN, PUE. 2024-2027



**SECRETARÍA DEL AYUNTAMIENTO DE SANTA CATARINA TLALTEMPAN, PUE. 2024-2027**



## Ficha Técnica del Programa presupuestario

### 3. Alineación del Programa presupuestario a los Instrumentos de Planeación Estratégica

#### Datos de identificación del Programa Presupuestario (Pp)

Nombre del Municipio:	Santa Catarina Tlaxtepec
Ejercicio fiscal:	2025
Nombre del Programa presupuestario:	Municipio Diferente, Próspero y Sostenible
Clave del Programa presupuestario:	13-15
Dependencia o Entidad responsable del Pp:	Presidencia y Oficinas Públicas

	Nivel de objetivo de la MIR	Objetivos de Desarrollo Sostenible (ODS) Agenda 2030		Objetivos con enfoque de perspectiva de género e igualdad
		Objetivos	Metas	
Fin	Contribuir al desarrollo del Municipio de Santa Catarina mediante la dignificación de la infraestructura y rehabilitación pública, procurando que cada acción emprendida tenga como objetivo	9. INDUSTRIA, INNOVACIÓN E INFRAESTRUCTURA	9.1 Desarrollar infraestructuras fiables, sostenibles, resilientes y de calidad, incluidas las infraestructuras regionales y transfronterizas, para apoyar el desarrollo	
Propósito	Objetivos básicos dispuestos de infraestructura y rehabilitaciones que	9. INDUSTRIA, INNOVACIÓN E INFRAESTRUCTURA	9.1 Desarrollar infraestructuras fiables, sostenibles, resilientes y de calidad, incluidas las infraestructuras regionales y transfronterizas, para apoyar el desarrollo	

#### Alineación al Plan Municipal de Desarrollo

Eje	Eje 2. Gobierno para el fortalecimiento del Desarrollo. Eje 3. Gobierno para el bienestar social. Eje 4. Gobierno Seguro	
Objetivo	Coadyuvar a la disminución del índice de carencia social en el municipio de Santa Catarina Tlaxtepec mediante el ejercicio eficaz y transparente de los recursos del FAISMUN contribuyendo al cumplimiento del ejercicio de los recursos, mediante una adecuada priorización del gasto, así como fortalecer la información educativa, cultural y deportiva para la población, implementando programas de formación integral que contribuyan al desarrollo comunitario en el municipio brindando servicios públicos de manera eficiente.	
Estrategias	La población en situación de pobreza extrema del municipio de Santa Catarina Tlaxtepec recibe proyectos para el desarrollo municipal mediante los recursos del FORTAMUN, que permiten mejorar su calidad de vida de la población, sobre todo con las personas con mayor vulnerabilidad obteniendo programas, apoyos y servicios de salud que son mecanismos encaminados a mejorar la manera en que se realizan los servicios públicos implementados. Proporcionar condiciones adecuadas para permitir el correcto desarrollo de todos los habitantes del municipio, teniendo en cuenta distintos sectores y sus necesidades. Contribuir a la inclusión de atención a la población	
Líneas de Acción	<ul style="list-style-type: none"> <li>2.2. Campañas de concientización ambiental</li> <li>3.4 Obras de infraestructura básica realizadas</li> <li>3.5 Realizar obras de infraestructura educativa.</li> <li>4.4 Acciones de mantenimiento a realizarse.</li> <li>3.9 Ejecutar acciones de infraestructura</li> <li>3.6 Realizar obras de infraestructura urbana.</li> <li>3.6 Realizar obras de infraestructura urbana.</li> <li>3.5 Realizar obras de infraestructura educativa.</li> </ul>	

Alineación al Plan Estatal de Desarrollo	
Eje	Eje 1. Humanismo con Bienestar. Eje 4. Desarrollo Urbano y crecimiento sostenibles
Temática	Bienestar Medio ambiente y Desarrollo Urbano Infraestructura
Objetivo	1.1.1 Impulsar el bienestar integral de la población con bioética social y humanismo mexicano 4.1.1 Mejorar el bienestar socioambiental. 4.2.1 Mejorar las condiciones y disponibilidad de la infraestructura pública con enfoque humanista y de sostenibilidad.
Estrategias	1.1.1.1 Impulso de programas de desarrollo social para el bienestar integral. 4.1.1.2 Gestión y uso responsable de los recursos naturales (Desarrollo Sustentable). 4.2.1.1 Inversión en proyectos de infraestructura que contribuyan al desarrollo social y bienestar.
Líneas de Acción	1.1.1.1.1 Mejorar la infraestructura comunitaria, bienes o servicios básicos con identidad poblana. 1.1.1.1.5 Mejorar la calidad, espacios y servicios básicos de la vivienda. 4.1.1.2.4 Operar políticas y medidas que fomenten la conservación, protección y aprovechamiento responsable de los recursos naturales. 4.2.1.1.2 Construir infraestructura pública social y urbana que contribuya a mejorar las condiciones de vida de la población.
Indicadores	Porcentaje de la población en situación de pobreza Índice de bienestar socioambiental Índice de infraestructura pública estatal

  
C. JAVIER DE LOS SANTOS ROSAS  
PRESIDENTE MUNICIPAL

  
C. BERNABÉ RODRÍGUEZ FLORES  
TESORERO MUNICIPAL

  
C. PEDRO ÁLVAREZ ROSAS  
DIRECTOR DE OBRA PÚBLICA  
**DIRECCIÓN DE OBRAS**  
H. AYUNTAMIENTO DE SANTA CATARINA TLALTEMPAN, PUE. 2024-2027

  
**PRESIDENCIA MUNICIPAL**  
H. AYUNTAMIENTO DE SANTA CATARINA TLALTEMPAN, PUE. 2024-2027

  
C. IRENE CATALINA ROMERO NAVARRO  
CONTRALORA MUNICIPAL

  
**CONTRALORÍA MUNICIPAL**  
H. AYUNTAMIENTO DE SANTA CATARINA TLALTEMPAN, PUE. 2024-2027

  
**TESORERÍA MUNICIPAL**  
H. AYUNTAMIENTO DE SANTA CATARINA TLALTEMPAN, PUE. 2024-2027

  
C. JOSÉ AVELINO ROSAS MIRAMÓN  
SECRETARIO DEL AYUNTAMIENTO

  
**SECRETARÍA DEL AYUNTAMIENTO DE SANTA CATARINA TLALTEMPAN, PUE. 2024-2027**



## Ficha Técnica del Programa presupuestario

### 4. Matriz de Indicadores para Resultados (MIR)

#### Datos de identificación del Programa Presupuestario (Pp)

Nombre del Municipio:	Santa Catarina Tlaltempan
Ejercicio fiscal:	2025
Nombre del Programa presupuestario:	Municipio diferente, prospero y sostenible
Clave del Programa presupuestario:	13-15
Dependencia o Entidad responsable del Pp:	Presidencia y Obras Publicas

Nivel	Resumen Narrativo (Objetivos)	Indicadores (Nombre del indicador y método de cálculo)	Medios de Verificación	Supuestos
FIN	Contribuir al desarrollo del Municipio de Santa Catarina mediante la dignificación de la infraestructura y rehabilitación pública, procurando que cada acción emprendida tenga como objetivo mejorar la calidad de vida de sus habitantes y reducir la desigualdad mediante el acceso a servicios básicos.	Porcentaje de Implementación de estrategias para el desarrollo de infraestructura municipal y ampliar la cobertura de servicios básicos. $(V1/V2)*100$	Reporte Final de Resultados de la Administración Municipal.	Insuficiencia presupuestal
PROPÓSITO	Los habitantes de Santa Catarina sin acceso a servicios públicos básicos disponen de infraestructura y rehabilitaciones que garantizan la atención de sus necesidades fundamentales.	Porcentaje de inversiones realizadas hacia infraestructura, aportaciones para el mejoramiento del Municipio. $(V1/V2)*100$	Evidencia Fotográfica/Documental de la entrega de obras.	Insuficiencia presupuestal o limitativa
COMPONENTES	1 Fortalecer y mejorar la infraestructura social, de energía y de comunicaciones del municipio para potenciar el desarrollo.	Porcentaje de infraestructura social de energía y de comunicación hacia el municipio. $(V1/V2)*100$	Reporte de Avance Físico-Financiero de Proyectos de Infraestructura Social y de Energía.	Insuficiencia presupuestal
	2 Mejorar la infraestructura de la cabecera Municipal	Porcentaje de acciones ejecutadas para la mejora del entorno urbano y habitacional en la cabecera municipal.	Evidencia documental de reportes de Supervisión de Obra.	Insuficiencia presupuestal, limitación de tiempo
	3 Aportaciones para Seguridad Pública	Porcentaje de aportación realizada a Seguridad Pública respecto a lo programado. $(V1/V2)*100$	Ejercicio Presupuestal de Aportaciones a Seguridad Pública, evidencia fotografica.	Imprevistos relacionados a las actividades relacionadas del Municipio.
	4 Elaboración de Proyectos y estudios de obra pública	Porcentaje de estudios y proyectos de obra pública elaborados respecto a los programados. $(V1/V2)*100$	Expedientes Técnicos, proyectos o estudios elaborados.	Los estudios y proyectos elaborados son rechazados o considerados innecesarios.
	5 Equipamiento del Departamento de Obra Pública para ofrecer un mejor servicio.	Porcentaje de bienes adquiridos para el equipamiento del Departamento de Obra Pública. $(V1/V2)*100$	Inventario Actualizado de Bienes Adquiridos y/o Facturas.	El costo del equipamiento es mayor al presupuestado o se presenta una limitación en la oferta del mercado.
ACTIVIDADES (COMPONENTE 1)	1.1 Construcción de obras de vías de comunicación	Porcentaje de infraestructura social de	Reporte de Avance Físico-Financiero de	Insuficiencia presupuestal
	1.2 Pago por el servicio del alumbrado público.	Porcentaje de infraestructura social de	Reporte de Avance Físico-Financiero de	Insuficiencia presupuestal
	1.3			
	1.4			
	1.5			
ACTIVIDADES	2.1 Rehabilitaciones	Porcentaje de acciones ejecutadas	Evidencia documental de reportes de	Insuficiencia presupuestal, limitación de tiempo
	2.2 Mejorar las condiciones de vivienda de familias en situación de	Porcentaje de acciones ejecutadas	Evidencia documental de reportes de	Insuficiencia presupuestal, limitación de tiempo

ACTIVIDADES (COMPONENTE 2)	2.3				
	2.4				
	2.5				
ACTIVIDADES (COMPONENTE 3)	3.1	Aportación a seguridad pública	Porcentaje de aportación realizada a	Ejercicio Presupuestal de Aportaciones	Imprevistos relacionados a las actividades
	3.2				
	3.3				
	3.4				
	3.5				
ACTIVIDADES (COMPONENTE 4)	4.1	Pago de elaboración para estudios y proyectos	Porcentaje de estudios y proyectos de	Expedientes Técnicos, proyectos o	Los estudios y proyectos elaborados son
	4.2				
	4.3				
	4.4				
	4.5				
ACTIVIDADES (COMPONENTE 5)	5.1	Adquisición de equipo de cómputo, plotter, impresoras y mobiliario para atención ciudadana en el municipio	Porcentaje de bienes adquiridos para el equipamiento del Departamento de Obra Pública: $(V1/A2)*100$	Inventario Actualizado de Bienes Adquiridos y/o Facturas.	El costo del equipamiento es mayor al presupuestado o se presenta una limitación en la oferta del mercado
	5.2				
	5.3				
	5.4				
	5.5				

	Aprobado:	Modificado:	Devengado:	Ejercido:
Costo Total del Programa	\$ 6,257,292.00	\$ 8,148,507.38	\$ 6,638,020.06	\$ 6,638,020.06

Monto Especifico (de la Fuente de Financiamiento)	1.5 Recursos Federales;	FORTAMUN	Especificar:	1.5 Recursos Federales;	FISM	Especificar:	1.6 Recursos Estatales;	Participaciones	Especificar:	Especificar:
	\$	589,074.35				5,241,652.00			807,293.71	


3.0.0.0 SECTOR PÚBLICO MUNICIPAL 3.1.0.0 SECTOR PÚBLICO NO FINANCIERO 3.1.1.0.0 GOBIERNO GENERAL MUNICIPAL 3.1.1.1.0 Gobierno Municipal	2. Desarrollo Social	2.2 Vivienda y servicios a la Comunidad	2.2.1 Urbanización	Municipio Diferente, Prospero y Sostenible
--------------------------------------------------------------------------------------------------------------------------------------------------	----------------------	-----------------------------------------	--------------------	--------------------------------------------

  
**PRESIDENCIA MUNICIPAL**  
 H. AYUNTAMIENTO DE SANTA CATARINA TLALTEMPAN, PUE.  
 2024-2027

  
**CONTRALORIA MUNICIPAL**  
 H. AYUNTAMIENTO DE SANTA CATARINA TLALTEMPAN, PUE.  
 2024-2027

  
**TESORERIA MUNICIPAL**  
 H. AYUNTAMIENTO DE SANTA CATARINA TLALTEMPAN, PUE.  
 2024-2027

  
**SECRETARIA DEL AYUNTAMIENTO DE SANTA CATARINA TLALTEMPAN, PUE.**  
 2024-2027

  
**DIRECCIÓN DE OBRAS**  
 H. AYUNTAMIENTO DE SANTA CATARINA TLALTEMPAN, PUE.  
 2024-2027



## Ficha Técnica del Programa presupuestario

### FIN

#### Ficha Técnica de Seguimiento de Indicadores (FTSI)

Nombre del Municipio:	Santa Catarina Tlaltempan
Resumen Narrativo de la MIR:	Contribuir al desarrollo del Municipio de Santa Catarina mediante la dignificación de la infraestructura y rehabilitación pública, procurando que cada acción emprendida tenga como objetivo mejorar la calidad de vida de sus habitantes y reducir la desigualdad mediante el acceso a servicios básicos.
<b>Datos de Identificación del Programa Institucional</b>	
Programa Presupuestario:	Municipio diferente, prospero y sostenible
Dependencia o Entidad responsable del Pp:	Presidencia y Obras Publicas

<b>Datos de Identificación del Indicador</b>			
Nombre del indicador:	Mide la ejecución de los planes para construir y mejorar la infraestructura y llevar más servicios básicos a sus habitantes.	Tipo de indicador:	Estratégicos
Descripción ¿qué mide el indicador?:	El indicador mide las estrategias para el desarrollo de infraestructura municipal para ampliar servicios básicos	Dimensión del indicador:	Eficiencia
Unidad de medida:	Porcentaje	Unidad Responsable del indicador de FIN:	Presidencia y Obras Públicas
Método de cálculo o Fórmula del Indicador:	$(VI/V2)*100$	Algoritmo	Numerador (Variable 1) Número de estrategias implementadas para el desarrollo de Infraestructura Municipal.
		Denominador (Variable 2)	Número de estrategias programadas para el desarrollo de Infraestructura Municipal.
Medios de verificación de las variables			
Numerador (Variable 1)	Informes		
Denominador (Variable 2)	Informes		

Características del indicador	Claridad	Relevancia	Economía	Monitoreable	Adecuado	Aporte marginal
	x	x	x	x	x	x
Justificación del cumplimiento de las características CREMAA	El indicador presenta resultados sobre lo que se pretende lograr	El indicador presenta resultados sobre lo que se pretende lograr	El indicador presenta resultados sobre lo que se pretende lograr	El indicador presenta resultados sobre lo que se pretende lograr	El indicador presenta resultados sobre lo que se pretende lograr	El indicador presenta resultados sobre lo que se pretende lograr

<b>Determinación de Metas</b>						
Línea base	Valor	Año	Periodicidad:	Trimestral		
	0%	2025	Sentido del indicador:	Ascendente	Comportamiento del indicador:	Ascendente
<b>Metas Anuales</b>						



### Ficha Técnica del Programa presupuestario

**FIN**

#### Ficha Técnica de Seguimiento de Indicadores (FTSI)

Ejercicio fiscal:	2025	2026	2027	Acumulada (metas de la Administración)	Observaciones y/o comentarios
Programada	8	0	0	8	Resultado del avance del Cuarto trimestre
Realizada	8	0	0	8	

#### Programación de Metas subanuales

Metas	1er Trimestre			2do Trimestre			3ro Trimestre			4to Trimestre			Meta Anual (acumulada)
	Ene	Feb	Mar	Abr	May	Jun	Jul	Ago	Sep	Oct	Nov	Dic	
Programada (Variable 1)		1	1		1	1		1	1		1	1	8
Programada (Variable 2)		1	1		1	1		1	1		1	1	8
Realizado (Variable 1)		1	1		1	1		1	1		1	1	8
Realizado (Variable 2)		1	1		1	1		1	1		1	1	8


Parámetros de semaforización	Menor a 80%	Crítico	Mayor o igual a 80% y menor a 90%	En riesgo	Mayor o igual a 90% y menor o igual a 100%	Aceptable	Mayor a 110% y menor o igual a 130%	En riesgo	Mayor a 120%	Crítico	Cumplimiento del indicador (Realizado entre lo programado)	100%
------------------------------	-------------	---------	-----------------------------------	-----------	--------------------------------------------	-----------	-------------------------------------	-----------	--------------	---------	---------------------------------------------------------------	------

Explicaciones y causas de las variaciones al incumplimiento de la programación

  
**C. JAVIER DE LOS SANTOS ROSAS**  
 PRESIDENTE MUNICIPAL  
**PRESIDENCIA MUNICIPAL**  
 H. AYUNTAMIENTO DE SANTA CATARINA TLALTEMPAN, PUE. 2024-2027

  
**C. IRENE CATALINA ROMERO NAVARRO**  
 CONTRALORA MUNICIPAL  
**CONTRALORIA MUNICIPAL**  
 H. AYUNTAMIENTO DE SANTA CATARINA TLALTEMPAN, PUE. 2024-2027

  
**C. BERNABÉ RODRIGUEZ FLORES**  
 TESORERO MUNICIPAL  
**TESORERIA MUNICIPAL**  
 H. AYUNTAMIENTO DE SANTA CATARINA TLALTEMPAN, PUE. 2024-2027

  
**C. NOÉ AVELINO ROSAS MIRAMÓN**  
 SECRETARIO DEL AYUNTAMIENTO  
**SECRETARÍA DEL AYUNTAMIENTO DE SANTA CATARINA TLALTEMPAN, PUE. 2024-2027**

  
**C. PEDRO VAZQUEZ ROSAS**  
 DIRECTOR DE OBRAS PÚBLICAS  
**DIRECCIÓN DE OBRAS PÚBLICAS**  
 H. AYUNTAMIENTO DE SANTA CATARINA TLALTEMPAN, PUE. 2024-2027



## Ficha Técnica del Programa presupuestario

### PROPÓSITO

#### Ficha Técnica de Seguimiento de Indicadores (FTSI)

Nombre del Municipio:	Santa Catarina Tlaltémpam
Resumen Narrativo de la MIR:	Los habitantes de Santa Catarina sin acceso a servicios públicos básicos disponen de infraestructura y rehabilitaciones que garantizan la atención de sus necesidades fundamentales.
Datos de Identificación del Programa Institucional	
Programa Presupuestario:	Municipio diferente, prospero y sostenible
Dependencia o Entidad responsable del Pp:	Presidencia y Obras Publicas

Datos de Identificación del Indicador				
Nombre del indicador:	Porcentaje de Inversiones realizadas hacia Infraestructura, aportaciones para el mejoramiento del Municipio	Tipo de indicador:	Estratégicos	
Descripción ¿qué mide el indicador?:	El indicador mide las inversiones hacia infraestructura, aportaciones para el mejoramiento del Municipio	Dimensión del indicador:	Eficacia	
Unidad de medida:	Porcentaje	Unidad Responsable del indicador de PROPÓSITO:	Presidencia y Obras Públicas	
Método de cálculo o Fórmula del Indicador:	$(V1/V2)*100$	Algoritmo	Numerador (Variable 1)	Número de Inversiones Realizadas
			Denominador (Variable 2)	Número de Inversiones Programadas
Medios de verificación de las variables				
Numerador (Variable 1)	Informes			
Denominador (Variable 2)	Informes			

Características del indicador	Claridad	Relevancia	Economía	Monitoreable	Adecuado	Aporte marginal
	x	x	x	x	x	x
Justificación del cumplimiento de las características CREMAA	El indicador presenta resultados sobre lo que se pretende lograr	El indicador presenta resultados sobre lo que se pretende lograr	El indicador presenta resultados sobre lo que se pretende lograr	El indicador presenta resultados sobre lo que se pretende lograr	El indicador presenta resultados sobre lo que se pretende lograr	El indicador presenta resultados sobre lo que se pretende lograr

Determinación de Metas						
Línea base	Valor	Año	Periodicidad:	Trimestral		
	0%	2025	Sentido del indicador:	Ascendente	Comportamiento del indicador:	Ascendente



### Ficha Técnica del Programa presupuestario

## PROPÓSITO

### Ficha Técnica de Seguimiento de Indicadores (FTSI)

Metas Anuales

Ejercicio fiscal:	2025	2026	2027	Acumulada (metas de la Administración)	Observaciones y/o comentarios
Programada	4	0	0	4	Resultado del avance del Cuarto trimestre
Realizada	4	0	0	4	

### Programación de Metas subanuales

Metas	1er Trimestre			2do Trimestre			3ro Trimestre			4to Trimestre			Meta Anual (acumulada)
	Ene	Feb	Mar	Abr	May	Jun	Jul	Ago	Sep	Oct	Nov	Dic	
Programada (Variable 1)			1			1			1			1	4
Programada (Variable 2)			1			1			1			1	4
Realizado (Variable 1)			1			1			1			1	4
Realizado (Variable 2)			1			1			1			1	4

Parámetros de semaforización	Menor a 80%	Crítico	Mayor o igual a 80% y menor a 90%	En riesgo	Mayor o igual a 90% y menor a 95%	Aceptable	Mayor a 110% y menor o igual 120%	En riesgo	Mayor a 120%	Crítico	Cumplimiento del indicador (Realizado entre lo programado)	100%
------------------------------	-------------	---------	-----------------------------------	-----------	-----------------------------------	-----------	-----------------------------------	-----------	--------------	---------	---------------------------------------------------------------	------

Explicaciones y causas de las variaciones al incumplimiento de la programación

  
 C. JAVIER DE LOS SANTOS ROSAS  
 PRESIDENTE MUNICIPAL  
**PRESIDENCIA MUNICIPAL**  
 H. AYUNTAMIENTO DE SANTA CATARINA TLALTEMPAN, PUE. 2024-2027

  
 C. IRENE CATALINA ROMERO NAVARRO  
 CONTRALORA MUNICIPAL  
**CONTRALORIA MUNICIPAL**  
 H. AYUNTAMIENTO DE SANTA CATARINA TLALTEMPAN, PUE. 2024-2027

  
 C. BERNABÉ RODRIGUEZ FLORES  
 TESORERO MUNICIPAL  
**TESORERIA MUNICIPAL**  
 H. AYUNTAMIENTO DE SANTA CATARINA TLALTEMPAN, PUE. 2024-2027

  
 C. NOÉ AVELINO ROSAL MIRAMÓN  
 SECRETARIO DEL AYUNTAMIENTO  
**SECRETARIA DEL AYUNTAMIENTO DE SANTA CATARINA TLALTEMPAN, PUE. 2024-2027**

  
 C. PEDRO VAZQUEZ ROSAS  
 DIRECTOR DE OBRAS PUBLICAS  
**DIRECCIÓN DE OBRAS PUBLICAS**  
 H. AYUNTAMIENTO DE SANTA CATARINA TLALTEMPAN, PUE. 2024-2027



## Ficha Técnica de Seguimiento de Indicadores

### COMPONENTE 1

#### Ficha Técnica de Seguimiento de Indicadores (FTSI)

Nombre del Municipio:	Santa Catarina Tlaltempan
Resumen Narrativo de la MIR:	Fortalecer y mejorar la infraestructura social, de energía y de comunicaciones del municipio para potenciar el desarrollo.
<b>Datos de Identificación del Programa Institucional</b>	
Programa Presupuestario:	Municipio diferente, próspero y sostenible
Unidad responsable:	Presidencia y Obras Públicas

<b>Datos de Identificación del Indicador</b>			
Nombre del indicador:	Porcentaje de infraestructura social de energía y de comunicación hacia el municipio.	Tipo de indicador:	Gestión
Descripción ¿qué mide el indicador?	El indicador mide la infraestructura social de energía y de comunicación hacia el municipio	Dimensión del indicador:	Eficacia
Unidad de medida:	Porcentaje	Unidad Responsable del indicador del Componente 1:	Presidencia y Obras Públicas
Método de cálculo o Fórmula del Indicador:	$(V1/V2)*100$	Algoritmo	Número de acciones de infraestructura ejecutadas conforme a lo planeado.
		Denominador (Variable 2)	Total de acciones programadas.
Medio de verificación de las variables			
Numerador (Variable 1)	Informes		
Numerador (Variable 2)	Informes		

Características del indicador	Claridad	Relevancia	Economía	Monitoreable	Adecuado	Aporte marginal
		x	x	x	x	x
Justificación del cumplimiento de las características CREMAA	El indicador presenta resultados sobre lo que se pretende lograr	El indicador presenta resultados sobre lo que se pretende lograr	El indicador presenta resultados sobre lo que se pretende lograr	El indicador presenta resultados sobre lo que se pretende lograr	El indicador presenta resultados sobre lo que se pretende lograr	El indicador presenta resultados sobre lo que se pretende lograr

<b>Determinación de Metas</b>						
Línea base	Valor	Año	Periodicidad:	Semestral		
	0%	2025	Sentido del indicador:	Ascendente	Comportamiento del indicador:	Ascendente
<b>Metas Anuales</b>						
Ejercicio fiscal:	2025	2026	2027	Acumulada	Observaciones y/o comentarios	
Programada	10	0	0	10	Resultado del avance del Cuarto trimestre	
Realizada	10	0	0	10		

Programación de Metas subanuales

Metas	1er Trimestre			2do Trimestre			3ro Trimestre			4to Trimestre			Meta acumulada
	Ene	Feb	Mar	Abr	May	Jun	Jul	Ago	Sep	Oct	Nov	Dic	
Programada (Variable 1)						1	1	1	2	2	1	2	10
Programada (Variable 2)						1	1	1	2	2	1	2	10
Realizado (Variable 1)						1	1	1	2	2	1	2	10
Realizado (Variable 2)						1	1	1	2	2	1	2	10
Parámetros de semaforización	Menor a 80%	Crítico	Mayor o igual a 80% y menor a 90%	En riesgo	Mayor o igual a 80% y menor a igual a 100%	Aceptable	Mayor a 110% y menor o igual a 120%	En riesgo	Mayor a 120%	Crítico	Cumplimiento del indicador (Realizado entre lo programado)		100%

Actividades

Resumen Narrativo	Unidad de medida	1er Trimestre			2do Trimestre			3ro Trimestre			4to Trimestre			Meta acumulada	
		Ene	Feb	Mar	Abr	May	Jun	Jul	Ago	Sep	Oct	Nov	Dic		
1.- Construcción de obra	Porcentaje	Progr.					1				1			1	4
		Real.					1				1			1	4
2.- Pago por el servicio d	Porcentaje	Progr.						1	1	1	1	1	1	1	6
		Real.						1	1	1	1	1	1	1	6
3.-		Progr.													
		Real.													
4.-		Progr.													
		Real.													
5.-		Progr.													
		Real.													

Explicaciones y causas de las variaciones al incumplimiento de la programación

C. JAVIER DE LOS RINOS ROSAS  
PRESIDENTE MUNICIPAL



**PRESIDENCIA MUNICIPAL**  
H. AYUNTAMIENTO DE SANTA CATARINA TLALTEMPAN, PUE. 2024-2027

C. IRENE CATALINA ROMERO NAVARRO  
CONTRALORA MUNICIPAL



**CONTRALORIA MUNICIPAL**  
H. AYUNTAMIENTO DE SANTA CATARINA TLALTEMPAN, PUE. 2024-2027

C. BERNABÉ RODRIGUEZ FLORES  
TESORERO MUNICIPAL



**TESORERIA MUNICIPAL**  
H. AYUNTAMIENTO DE SANTA CATARINA TLALTEMPAN, PUE. 2024-2027

C. NOE AVELINO ROSAS RAMON  
SECRETARIO DEL AYUNTAMIENTO



**SECRETARIA DEL AYUNTAMIENTO DE SANTA CATARINA TLALTEMPAN, PUE. 2024-2027**

C. PEDRO VAZQUEZ ROSAS  
DIRECTOR DE OBRA PUBLICA



**DIRECCION DE OBRAS PUBLICAS**  
H. AYUNTAMIENTO DE SANTA CATARINA TLALTEMPAN, PUE. 2024-2027



Reporte:

Cuarto Trimestre

## Ficha Técnica de Seguimiento de Indicadores

### COMPONENTE 2

#### Ficha Técnica de Seguimiento de Indicadores (FTSI)

Nombre del Municipio:	Santa Catarina Tlaltempan
Resumen Narrativo de la MIR:	Mejorar la infraestructura de la cabecera Municipal.
Datos de Identificación del Programa Institucional	
Programa Presupuestario:	Municipio diferente, próspero y sostenible
Unidad responsable:	Presidencia y Obras Públicas

Datos de Identificación del Indicador			
Nombre del indicador:	Porcentaje de acciones ejecutadas para la mejora del entorno urbano y habitacional en la cabecera municipal.		Tipo de indicador:
Descripción ¿qué mide el indicador?	Mide los mantenimientos y/o rehabilitaciones que se realizan al año		m
Unidad de medida:	Porcentaje		Unidad Responsable del indicador del Componente 2:
Método de cálculo o Fórmula del indicador:	$(V1/V2)*100$	Algoritmo	Número de acciones ejecutadas
			Número de acciones programadas
Numerador (Variable 1)	Medio de verificación de las variables		
Numerador (Variable 2)	Informes		

Características del indicador	Claridad	Relevancia	Economía	Monitoreable	Adecuado	Aporte marginal
		x	x	x	x	x
Justificación del cumplimiento de las características CREMAA	El indicador presenta resultados sobre lo que se pretende lograr	El indicador presenta resultados sobre lo que se pretende lograr	El indicador presenta resultados sobre lo que se pretende lograr	El indicador presenta resultados sobre lo que se pretende lograr	El indicador presenta resultados sobre lo que se pretende lograr	El indicador presenta resultados sobre lo que se pretende lograr

Determinación de Metas						
Línea base	Valor	Año	Periodicidad:	Trimestral		
	0%	2025	Sentido del indicador:	Ascendente	Comportamiento del indicador:	Ascendente
Metas Anuales						
Ejercicio fiscal:	2025	2026	2027	Acumulada	Observaciones y/o comentarios	
Programada	5	0	0	5	Resultado del avance del Cuarto trimestre	
Realizada	5	0	0	5		

Programación de Metas subanuales

Metas	1er Trimestre			2do Trimestre			3ro Trimestre			4to Trimestre			Meta acumulada
	Ene	Feb	Mar	Abr	May	Jun	Jul	Ago	Sep	Oct	Nov	Dic	
Programada (Variable 1)			1			1			1		1	1	5
Programada (Variable 2)			1			1			1		1	1	5
Realizado (Variable 1)		1		1					1		1	1	5
Realizado (Variable 2)		1				1			1		1	1	5
Parámetros de semaforización	Menor a 80%	Crítico	Mayor o igual a 80% y menor a 90%	En riesgo	Mayor o igual a 90% y menor a igual a 100%	Aceptable	Mayor a 110% y menor o igual a 120%	En riesgo	Mayor a 120%	Crítico	Cumplimiento del indicador (Realizado entre lo programado)		100%

Actividades

Resumen Narrativo	Unidad de medida	1er Trimestre			2do Trimestre			3ro Trimestre			4to Trimestre			Meta acumulada	
		Ene	Feb	Mar	Abr	May	Jun	Jul	Ago	Sep	Oct	Nov	Dic		
1.- Rehabilitaciones	Porcentaje	Progr.			1				1			1		1	4
		Real.		1			1				1			1	4
2.- Mejorar las condiciones	Porcentaje	Progr.												1	1
		Real.												1	1
3.-		Progr.													
		Real.													
4.-		Progr.													
		Real.													
5.-		Progr.													
		Real.													

Explicaciones y causas de las variaciones al incumplimiento de la programación

C. JAVIER DE LOS SANTOS ROSAS  
PRESIDENTE MUNICIPAL

*Irene Catalina Romero Navarro*  
C. IRENE CATALINA ROMERO NAVARRO  
CONTRALORA MUNICIPAL

C. NOÉ EVELINO ROSAS TORALMON  
SECRETARIO DEL AYUNTAMIENTO

C. BERNABÉ RODRIGUEZ FLORES  
TESORERO MUNICIPAL

C. PEDRO VAZQUEZ ROSAS  
DIRECTOR DE OBRA PÚBLICA



**PRESIDENCIA MUNICIPAL**  
H. AYUNTAMIENTO DE SANTA CATARINA TLALTEMPAN, PUE. 2024-2027



**CONTRALORIA MUNICIPAL**  
H. AYUNTAMIENTO DE SANTA CATARINA TLALTEMPAN, PUE. 2024-2027



**SECRETARIA DEL AYUNTAMIENTO DE SANTA CATARINA TLALTEMPAN, PUE. 2024-2027**



**TESORERIA MUNICIPAL**  
H. AYUNTAMIENTO DE SANTA CATARINA TLALTEMPAN, PUE. 2024-2027



Ficha Técnica de Seguimiento de Indicadores

**COMPONENTE 3**

Ficha Técnica de Seguimiento de Indicadores (FTSI)

Nombre del Municipio:	Santa Catarina Tlaltempan
Resumen Narrativo de la MIR:	Aportaciones para Seguridad Pública
<b>Datos de Identificación del Programa Institucional</b>	
Programa Presupuestario:	Municipio diferente, prospero y sostenible
Unidad responsable:	Presidencia y Obras Públicas

<b>Datos de Identificación del Indicador</b>			
Nombre del indicador:	Porcentaje de aportación realizada a Seguridad Pública respecto a lo programado.	Tipo de indicador:	Gestión
Descripción ¿qué mide el indicador?	Mide las aportaciones realizadas a Seguridad Pública	Dimensión del indicador:	Eficacia
Unidad de medida:	Porcentaje	Unidad Responsable del indicador del Componente 3:	Presidencia y Obras Públicas
Método de cálculo o Fórmula del Indicador:	$(V1/V2)*100$	Algoritmo	Numerador (Variable 1)
			Denominador (Variable 2)
		Medio de verificación de las variables	
Numerador (Variable 1)		Informes	
Numerador (Variable 2)		Informes	

Características del indicador	Claridad	Relevancia	Economía	Monitoreable	Adecuado	Aporte marginal
	x	x	x	x	x	x
Justificación del cumplimiento de las características CREMAA	El indicador presenta resultados sobre lo que se pretende lograr	El indicador presenta resultados sobre lo que se pretende lograr	El indicador presenta resultados sobre lo que se pretende lograr	El indicador presenta resultados sobre lo que se pretende lograr	El indicador presenta resultados sobre lo que se pretende lograr	El indicador presenta resultados sobre lo que se pretende lograr

<b>Determinación de Metas</b>						
Línea base	Valor	Año	Periodicidad:	Anual		
	9%	2025	Sentido del indicador:	Ascendente	Comportamiento del indicador:	Regular
<b>Metas Anuales</b>						
Ejercicio fiscal:	2025	2026	2027	Acumulada	Observaciones y/o comentarios	
Programada	1	0	0	1	Resultado del avance del Cuarto trimestre:	
Realizada	1	0	0	1		

Programación de Metas subanuales

Metas	1er Trimestre			2do Trimestre			3ro Trimestre			4to Trimestre			Meta acumulada
	Ene	Feb	Mar	Abr	May	Jun	Jul	Ago	Sep	Oct	Nov	Dic	
Programada (Variable 1)												1	1
Programada (Variable 2)												1	1
Realizado (Variable 1)												1	1
Realizado (Variable 2)												1	1
Parámetros de semaforización	Menor a 80%	Crítico	Mayor o igual a 80% y menor a 90%	En riesgo	Mayor o igual a 80% y Menor o igual a 110%	Aceptable	Mayor a 110% y menor o igual 120%	En riesgo	Mayor a 120%	Crítico	Cumplimiento del indicador (Realizado entre lo programado)		1

Actividades														
Resumen Narrativo	Unidad de medida	1er Trimestre			2do Trimestre			3ro Trimestre			4to Trimestre			Meta acumulada
		Ene	Feb	Mar	Abr	May	Jun	Jul	Ago	Sep	Oct	Nov	Dic	
1.- Aportacion a seguridad	Porcentaje	Progr.												1
		Real.												1
2.-		Progr.												
		Real.												
3.-		Progr.												
		Real.												
4.-		Progr.												
		Real.												
5.-		Progr.												
		Real.												

Explicaciones y causas de las variaciones al incumplimiento de la programación

  
**C. JAVIER DE LOS SANTOS ROSAS**  
 PRESIDENTE MUNICIPAL  
  
**PRESIDENCIA MUNICIPAL**  
 H. AYUNTAMIENTO DE SANTA CATARINA TLALTEMPAN, PUE. 2024-2027

*Irene Catalina Romero Navarro*  
**C. IRENE CATALINA ROMERO NAVARRO**  
 CONTRALORA MUNICIPAL  
  
**CONTRALORIA MUNICIPAL**  
 H. AYUNTAMIENTO DE SANTA CATARINA TLALTEMPAN, PUE. 2024-2027

  
**C. BERNABÉ RODRIGUEZ FLORES**  
 TESORERO MUNICIPAL  
  
**TESORERIA MUNICIPAL**  
 H. AYUNTAMIENTO DE SANTA CATARINA TLALTEMPAN, PUE. 2024-2027

  
**C. NOÉ AVELINO ROSAS MIRAMON**  
 SECRETARIO DEL AYUNTAMIENTO  
  
**SECRETARIA DEL AYUNTAMIENTO DE SANTA CATARINA TLALTEMPAN, PUE. 2024-2027**

  
**C. PEDRO VAZQUEZ ROSAS**  
 DIRECTOR DE OBRAS PUBLICAS  
  
**DIRECCION DE OBRAS**  
 H. AYUNTAMIENTO DE SANTA CATARINA TLALTEMPAN, PUE. 2024-2027



## Ficha Técnica de Seguimiento de Indicadores

### COMPONENTE 4

#### Ficha Técnica de Seguimiento de Indicadores (FTSI)

Nombre del Municipio:	Santa Catarina Tlaltempan
Resumen Narrativo de la MIR:	Elaboración de proyectos y estudios de obra pública
Datos de Identificación del Programa Institucional	
Programa Presupuestario:	Municipio diferente, próspero y sostenible
Unidad responsable:	Presidencia y Obras Públicas

Datos de Identificación del Indicador			
Nombre del indicador:	Porcentaje de estudios y proyectos de obra pública elaborados respecto a los programados.	Tipo de indicador:	Gestión
Descripción ¿qué mide el indicador?	El indicador mide los proyectos y estudios en materia de Obra Pública	Dimensión del indicador:	Eficacia
Unidad de medida:	Porcentaje	Unidad Responsable del indicador del Componente 4:	Presidencia y Obras Públicas
Método de cálculo o Fórmula del indicador:	$(V1/V2)*100$	Algoritmo	Número de estudios y proyectos elaborados
			Número total de estudios y proyectos programados
Medio de verificación de las variables			
Numerador (Variable 1)	Informes		
Numerador (Variable 2)	Informes		

Características del indicador	Claridad	Relevancia	Economía	Monitoreable	Adecuado	Aporte marginal
	x	x	x	x	x	x
Justificación del cumplimiento de las características CREMAA	Indicador presenta resultados sobre lo que se pretende	Indicador presenta resultados sobre lo que se pretende	Indicador presenta resultados sobre lo que se pretende	Indicador presenta resultados sobre lo que se pretende	Indicador presenta resultados sobre lo que se pretende	Indicador presenta resultados sobre lo que se pretende

Determinación de Metas						
Línea base	Valor	Año	Periodicidad:	Trimestral		
	0%	2025	Sentido del indicador:	Ascendente	Comportamiento del indicador:	Ascendente
Metas Anuales						
Ejercicio fiscal:	2025	2026	2027	Acumulada	Observaciones y/o comentarios	
Programada	4	0	0	4	Resultado del avance del Cuarto trimestre	
Realizada	4	0	0	4		

Programación de Metas subanuales

Metas	1er Trimestre			2do Trimestre			3ro Trimestre			4to Trimestre			Meta acumulada
	Ene	Feb	Mar	Abr	May	Jun	Jul	Ago	Sep	Oct	Nov	Dic	
Programada (Variable 1)						1			1	1		1	4
Programada (Variable 2)						1			1	1		1	4
Realizado (Variable 1)						1			1	1		1	4
Realizado (Variable 2)						1			1	1		1	4
Parámetros de semaforización	Menor a 80%	Crítico	Mayor o igual a 80% y menor a 90%	En riesgo	Mayor o igual a 90% y menor o igual a 100%	Aceptable	Mayor a 100% y menor o igual a 120%	En riesgo	Mayor a 120%	Crítico	Cumplimiento del indicador (Realizado entre lo programado)		100%

Actividades

Resumen Narrativo	Unidad de medida	1er Trimestre			2do Trimestre			3ro Trimestre			4to Trimestre			Meta acumulada
		Ene	Feb	Mar	Abr	May	Jun	Jul	Ago	Sep	Oct	Nov	Dic	
1.- Pago de elaboración para estudios y proyectos	Estudios y proyectos	Progr.					1			1	1		1	4
		Real.					1			1	1		1	4
2.-		Progr.												
		Real.												
3.-		Progr.												
		Real.												
4.-		Progr.												
		Real.												
5.-		Progr.												
		Real.												

Explicaciones y causas de las variaciones al incumplimiento de la programación

C. JAVIER DE LOS SANTOS ROSAS  
PRESIDENTE MUNICIPAL

*Irene Catalina Romero M*

C. IRENE CATALINA ROMERO NAVARRO  
CONTRALORA MUNICIPAL

C. NICOL AVELINO ROSAS MIRAMÓN  
SECRETARIO DEL AYUNTAMIENTO

C. BERNABÉ RODRIGUEZ FLORES  
TESORERO MUNICIPAL

C. PEDRO VAZQUEZ ROSAS  
DIRECTOR DE OBRAS PUBLICAS



**PRESIDENCIA MUNICIPAL**  
H. AYUNTAMIENTO DE SANTA CATARINA TLATEMPAN, PUE. 2024-2027



**CONTRALORIA MUNICIPAL**  
H. AYUNTAMIENTO DE SANTA CATARINA TLATEMPAN, PUE. 2024-2027



**SECRETARIA DEL AYUNTAMIENTO DE SANTA CATARINA TLATEMPAN, PUE. 2024-2027**



**TESORERIA MUNICIPAL**  
H. AYUNTAMIENTO DE SANTA CATARINA TLATEMPAN, PUE. 2024-2027



**DIRECCIÓN DE OBRAS**  
H. AYUNTAMIENTO DE SANTA CATARINA TLATEMPAN, PUE. 2024-2027



Reporte:

Cuarto Trimestre

## Ficha Técnica de Seguimiento de Indicadores

### COMPONENTE 5

#### Ficha Técnica de Seguimiento de Indicadores (FTSI)

Nombre del Municipio:	Santa Catarina Tlaltempan
Resumen Narrativo de la MIR:	Equipamiento del departamento de obra pública para ofrecer un mejor servicio
Datos de Identificación del Programa Institucional	
Programa Presupuestario:	Municipio diferente, prospero y sostenible
Unidad responsable:	Presidencia y Obras Públicas

Datos de Identificación del Indicador				
Nombre del indicador:	Porcentaje de bienes adquiridos para el equipamiento del Departamento de Obra Pública.		Tipo de indicador:	Gestión
Descripción ¿qué mide el indicador?	Mide el porcentaje de equipamiento del Departamento de Obra Pública		Dimensión del indicador:	Eficacia
Unidad de medida:	Porcentaje		Unidad Responsable del indicador del Componente 5:	Presidencia y Obras Públicas
Método de cálculo o Fórmula del Indicador:	$(V1/V2)*100$	Algoritmo	Numerador (Variable 1)	Número de bienes adquiridos efectivamente
			Denominador (Variable 2)	Total de bienes programados para adquirir en el periodo
Medio de verificación de las variables				
Numerador (Variable 1)	Informes			
Numerador (Variable 2)	Informes			

Características del indicador	Claridad	Relevancia	Economía	Monitoreable	Adecuado	Aporte marginal
		x	x	x	x	x
Justificación del cumplimiento de las características CREMAA	El indicador presenta resultados sobre lo que se pretende lograr	El indicador presenta resultados sobre lo que se pretende lograr	El indicador presenta resultados sobre lo que se pretende lograr	El indicador presenta resultados sobre lo que se pretende lograr	El indicador presenta resultados sobre lo que se pretende lograr	El indicador presenta resultados sobre lo que se pretende lograr

#### Determinación de Metas

Línea base	Valor	Año	Periodicidad:	Semestral		
	3%	2025	Sentido del indicador:	Ascendente	Comportamiento del indicador:	Regular
Metas Anuales						
Ejercicio fiscal:	2025	2026	2027	Acumulada	Observaciones y/o comentarios	
Programada	2	0	0	2	Resultado del avance del Cuarto trimestre	
Realizada	2	0	0	2		

Programación de Metas subanuales

Metas	1er Trimestre			2do Trimestre			3ro Trimestre			4to Trimestre			Meta acumulada
	Ene	Feb	Mar	Abr	May	Jun	Jul	Ago	Sep	Oct	Nov	Dic	
Programada (Variable 1)						1						1	2
Programada (Variable 2)						1						1	2
Realizado (Variable 1)					1							1	2
Realizado (Variable 2)						1						1	2
Parámetros de semaforización	Menor a 80%	Crítico	Mayor o igual a 80% y menor a 90%	En riesgo	Mayor o igual a 90% y menor o igual a 100%	Aceptable	Mayor a 110% y menor o igual 120%	En riesgo	Mayor a 120%	Crítico	Cumplimiento del indicador (Realizado entre lo programado)		100%

Actividades

Resumen Narrativo	Unidad de medida	1er Trimestre			2do Trimestre			3ro Trimestre			4to Trimestre			Meta acumulada
		Ene	Feb	Mar	Abr	May	Jun	Jul	Ago	Sep	Oct	Nov	Dic	
1.- Adquisición de equipo	Adquisiciones	Progr.					1						1	2
		Real.					1						1	2
2.-		Progr.												
		Real.												
3.-		Progr.												
		Real.												
4.-		Progr.												
		Real.												
5.-		Progr.												
		Real.												

Explicaciones y causas de las variaciones al incumplimiento de la programación

C. JAVIER DE LOS SANTOS ROSAS  
PRESIDENTE MUNICIPAL

*Irene Catalina Romero*

C. IRENE CATALINA ROMERO NAVARRO  
CONTRALORA MUNICIPAL

C. NOÉ AVELINO ROSAS MIRAMÓN  
SECRETARIO DEL AYUNTAMIENTO

C. BERNABÉ RODRIGUEZ FLORES  
TESORERO MUNICIPAL

C. PEDRO VAZQUEZ ROSAS  
DIRECTOR DE OBRAS PÚBLICAS



**PRESIDENCIA MUNICIPAL**  
H. AYUNTAMIENTO DE  
SANTA CATARINA  
TLALTEMPAN, PUE.  
2024-2027



**CONTRALORIA MUNICIPAL**  
H. AYUNTAMIENTO DE  
SANTA CATARINA  
TLALTEMPAN, PUE.  
2024-2027



**SECRETARIA DEL AYUNTAMIENTO DE SANTA CATARINA TLALTEMPAN, PUE. 2024-2027**



**TESORERIA MUNICIPAL**  
H. AYUNTAMIENTO DE  
SANTA CATARINA  
TLALTEMPAN, PUE.  
2024-2027



**DIRECCIÓN DE OBRAS**  
H. AYUNTAMIENTO DE  
SANTA CATARINA  
TLALTEMPAN, PUE.  
2024-2027