



MUNICIPIO DE SANTA CATARINA TLALTEMPAN PUEBLA

ESTADO DE ACTIVIDADES
Del 1 de Enero al 31 de Mayo de 2025
(Cifras en pesos)

| | 2025 | 2024 |
|---|--------------|---------------|
| INGRESOS Y OTROS BENEFICIOS | | |
| INGRESOS DE GESTIÓN | 433,131.50 | 667,114.69 |
| IMPUESTOS | 42,032.00 | 45,448.00 |
| CUOTAS Y APORTACIONES DE SEGURIDAD SOCIAL | 0.00 | 0.00 |
| CONTRIBUCIONES DE MEJORAS | 0.00 | 0.00 |
| DERECHOS | 380,289.50 | 177,537.50 |
| PRODUCTOS | 8,650.00 | 62,215.10 |
| APROVECHAMIENTOS | 2,160.00 | 381,914.09 |
| INGRESOS POR VENTA DE BIENES Y PRESTACIÓN DE SERVICIOS | 0.00 | 0.00 |
| PART, APORT, CONV, INCENT. DERIV. D/COLAB. FISCAL, F. DIST. DE APORT, TRANSF, ASIG, SUBS Y SUBV Y P Y JUB | 7,759,542.08 | 16,654,419.53 |
| PART, APORT, CONV, INCENT. DERIV. D/COLAB. FISCAL, F. DIST. DE APORT | 7,759,542.08 | 16,654,419.53 |
| TRANSFERENCIAS, ASIGNACIONES, SUBSIDIOS Y SUBVENCIONES Y PENSIONES Y JUBILACIONES | 0.00 | 0.00 |
| OTROS INGRESOS Y BENEFICIOS | 70.61 | 39.22 |
| INGRESOS FINANCIEROS | 70.61 | 39.22 |
| INCREMENTO POR VARIACIÓN DE INVENTARIOS | 0.00 | 0.00 |
| DISMINUCIÓN DEL EXCESO DE ESTIMACIONES POR PÉRDIDA O DETERIORO U OBSOLESCENCIA | 0.00 | 0.00 |
| DISMINUCIÓN DEL EXCESO DE PROVISIONES | 0.00 | 0.00 |
| OTROS INGRESOS Y BENEFICIOS VARIOS | 0.00 | 0.00 |
| TOTAL DE INGRESOS Y OTROS BENEFICIOS | 8,192,744.19 | 17,321,573.44 |
| GASTOS Y OTRAS PÉRDIDAS | | |
| GASTOS DE FUNCIONAMIENTO | 4,192,290.91 | 9,900,152.02 |
| SERVICIOS PERSONALES | 1,699,936.15 | 3,470,622.92 |
| MATERIALES Y SUMINISTROS | 761,738.39 | 1,503,952.58 |
| SERVICIOS GENERALES | 1,730,616.37 | 4,925,576.52 |
| TRANSFERENCIAS, ASIGNACIONES, SUBSIDIOS Y OTRAS AYUDAS | 162,522.00 | 689,514.95 |
| TRANSFERENCIAS INTERNAS Y ASIGNACIONES AL SECTOR PÚBLICO | 0.00 | 0.00 |
| TRANSFERENCIAS AL RESTO DEL SECTOR PÚBLICO | 0.00 | 0.00 |
| SUBSIDIOS Y SUBVENCIONES | 0.00 | 0.00 |
| AYUDAS SOCIALES | 162,522.00 | 689,514.95 |
| PENSIONES Y JUBILACIONES | 0.00 | 0.00 |
| TRANSFERENCIAS A FIDELCOMISOS, MANDATOS Y CONTRATOS ANÁLOGOS | 0.00 | 0.00 |
| TRANSFERENCIAS A LA SEGURIDAD SOCIAL | 0.00 | 0.00 |
| DONATIVOS | 0.00 | 0.00 |
| TRANSFERENCIAS AL EXTERIOR | 0.00 | 0.00 |
| PARTICIPACIONES Y APORTACIONES | 0.00 | 0.00 |
| PARTICIPACIONES | 0.00 | 0.00 |
| APORTACIONES | 0.00 | 0.00 |
| CONVENIOS | 0.00 | 0.00 |
| INTERESES, COMISIONES Y OTROS GASTOS DE LA DEUDA PÚBLICA | 0.00 | 0.00 |



MUNICIPIO DE SANTA CATARINA TLALTEMPAN PUEBLA

ESTADO DE ACTIVIDADES
Del 1 de Enero al 31 de Mayo de 2025
(Cifras en pesos)

| | 2025 | 2024 |
|---|---------------------|----------------------|
| INTERESES DE LA DEUDA PÚBLICA | 0.00 | 0.00 |
| COMISIONES DE LA DEUDA PÚBLICA | 0.00 | 0.00 |
| GASTOS DE LA DEUDA PÚBLICA | 0.00 | 0.00 |
| COSTO POR COBERTURAS | 0.00 | 0.00 |
| APOYOS FINANCIEROS | 0.00 | 0.00 |
| OTROS GASTOS Y PÉRDIDAS EXTRAORDINARIAS | 0.00 | 1,655,094.25 |
| ESTIMACIONES, DEPRECIACIONES, DETERIOROS, OBSOLESCENCIAS Y AMORTIZACIONES | 0.00 | 1,655,094.25 |
| PROVISIONES | 0.00 | 0.00 |
| DISMINUCIONES DE INVENTARIOS | 0.00 | 0.00 |
| OTROS GASTOS | 0.00 | 0.00 |
| INVERSIÓN PÚBLICA | 0.00 | 6,834,736.89 |
| INVERSIÓN PÚBLICA NO CAPITALIZABLE | 0.00 | 6,834,736.89 |
| TOTAL DE GASTOS Y OTRAS PÉRDIDAS | 4,354,812.91 | 19,079,498.11 |
| RESULTADOS DEL EJERCICIO (AHORRO / DESAHORRO) | 3,837,931.28 | -1,757,924.67 |

Bajo protesta de decir verdad declaramos que los Estados Financieros y sus notas, son razonablemente correctos y son responsabilidad del emisor.



PRESIDENCIA MUNICIPAL
H. AYUNTAMIENTO DE SANTA CATARINA TLALTEMPAN, PUE. 2024-2027

LIC. JAVIER DE LOS SANTOS ROSAS
PRESIDENTE MUNICIPAL

C. BERNABE RODRIGUEZ FLORES
TESORERO MUNICIPAL



TESORERÍA MUNICIPAL
H. AYUNTAMIENTO DE SANTA CATARINA TLALTEMPAN, PUE. 2024-2027

C. ABELENO ROSAS MIRAMON
SECRETARIO DEL H. AYUNTAMIENTO



SECRETARÍA DEL AYUNTAMIENTO DE SANTA CATARINA TLALTEMPAN, PUE. 2024-2027



ICIEPIO DE SANTA CATARINA TLALTEMPAN PUE

ESTADO DE SITUACIÓN FINANCIERA
Al 31 de Mayo de 2025
(Cifras en pesos)

| | 2025 | 2024 | | 2025 | 2024 |
|---|--------------|--------------|--|------------|------------|
| ACTIVO | | | PASIVO | | |
| ACTIVO CIRCULANTE | | | PASIVO CIRCULANTE | | |
| EFFECTIVO Y EQUIVALENTES | 3,786,553.18 | 781,342.83 | CUENTAS POR PAGAR A CORTO PLAZO | 679,741.77 | 349,990.62 |
| DERECHOS A RECIBIR EFECTIVO O EQUIVALENTES | 1,032,278.31 | 990,442.19 | DOCUMENTOS POR PAGAR A CORTO PLAZO | 12,295.65 | 0.00 |
| DERECHOS A RECIBIR BIENES O SERVICIOS | 0.00 | 0.00 | PORCIÓN A CORTO PLAZO DE LA DEUDA PÚBLICA A LARGO PLAZO | 0.00 | 0.00 |
| INVENTARIOS | 0.00 | 0.00 | TÍTULOS Y VALORES A CORTO PLAZO | 0.00 | 0.00 |
| ALMACENES | 0.00 | 0.00 | PASIVOS DIFERIDOS A CORTO PLAZO | 0.00 | 0.00 |
| ESTIMACIÓN POR PÉRDIDAS O DETERIORO DE ACTIVOS CIRCULANTES | 0.00 | 0.00 | FONDOS Y BIENES DE TERCEROS EN GARANTÍA Y/O ADMINISTRACIÓN A CORTO PLAZO | 0.00 | 0.00 |
| OTROS ACTIVOS CIRCULANTES | 0.00 | 0.00 | PROVISIONES A CORTO PLAZO | 0.00 | 0.00 |
| TOTAL DE ACTIVOS CIRCULANTES | 4,818,831.49 | 1,771,785.02 | OTROS PASIVOS A CORTO PLAZO | 0.00 | 0.00 |
| ACTIVO NO CIRCULANTE | | | TOTAL DE PASIVOS CIRCULANTES | 692,037.42 | 349,990.62 |
| INVERSIONES FINANCIERAS A LARGO PLAZO | 0.00 | 0.00 | PASIVO NO CIRCULANTE | | |
| DERECHOS A RECIBIR EFECTIVO O EQUIVALENTES A LARGO PLAZO | 0.00 | 0.00 | CUENTAS POR PAGAR A LARGO PLAZO | 0.00 | 0.00 |
| BIENES INMUEBLES, INFRAESTRUCTURA Y CONSTRUCCIONES EN PROCESO | 1,131,045.64 | 171,914.03 | DOCUMENTOS POR PAGAR A LARGO PLAZO | 0.00 | 0.00 |
| BIENES MUEBLES | 751,388.84 | 641,388.84 | DEUDA PÚBLICA A LARGO PLAZO | 0.00 | 0.00 |
| ACTIVOS INTANGIBLES | 200,000.00 | 136,200.00 | PASIVOS DIFERIDOS A LARGO PLAZO | 0.00 | 0.00 |
| DEPRECIACIÓN, DETERIORO Y AMORTIZACIÓN ACUMULADA DE BIENES | -551,076.59 | -551,076.59 | FONDOS Y BIENES DE TERCEROS EN GARANTÍA Y/O ADMINISTRACIÓN A LARGO PLAZO | 0.00 | 0.00 |
| ACTIVOS DIFERIDOS | 0.00 | 0.00 | PROVISIONES A LARGO PLAZO | 0.00 | 0.00 |
| ESTIMACIÓN POR PÉRDIDA O DETERIORO DE ACTIVOS NO CIRCULANTES | 0.00 | 0.00 | TOTAL DE PASIVOS NO CIRCULANTES | 0.00 | 0.00 |
| OTROS ACTIVOS NO CIRCULANTES | 0.00 | 0.00 | TOTAL DEL PASIVO..... | 692,037.42 | 349,990.62 |
| TOTAL DE ACTIVOS NO CIRCULANTES | 1,531,357.89 | 398,426.28 | HACIENDA PÚBLICA / PATRIMONIO | | |
| | | | HACIENDA PÚBLICA/PATRIMONIO CONTRIBUIDO | 0.00 | 0.00 |
| | | | APORTACIONES | 0.00 | 0.00 |
| | | | DONACIONES DE CAPITAL | 0.00 | 0.00 |
| | | | ACTUALIZACIÓN DE LA HACIENDA PÚBLICA/PATRIMONIO | 0.00 | 0.00 |



ICIPIO DE SANTA CATARINA TLALTEMPAN PUE

ESTADO DE SITUACIÓN FINANCIERA
Al 31 de Mayo de 2025
(Cifras en pesos)

| | 2025 | 2024 | | 2025 | 2024 |
|-----------------------|--------------|--------------|--|--------------|---------------|
| | | | HACIENDA PÚBLICA/PATRIMONIO GENERADO | 5,658,151.96 | 1,820,220.68 |
| | | | RESULTADOS DEL EJERCICIO (AHORRO / DESAHORRO) | 3,837,931.28 | -1,757,924.67 |
| | | | RESULTADOS DE EJERCICIOS ANTERIORES | 1,820,220.68 | 3,578,145.35 |
| | | | REVALÚOS | 0.00 | 0.00 |
| | | | RESERVAS | 0.00 | 0.00 |
| | | | RECTIFICACIONES DE RESULTADOS DE EJERCICIOS ANTERIORES | 0.00 | 0.00 |
| | | | EXCESO O INSUFICIENCIA EN LA ACTUALIZACIÓN DE LA HACIENDA PÚBLICA/PATRIMONIO | 0.00 | 0.00 |
| | | | RESULTADO POR POSICIÓN MONETARIA | 0.00 | 0.00 |
| | | | RESULTADO POR TENENCIA DE ACTIVOS NO MONETARIOS | 0.00 | 0.00 |
| | | | TOTAL HACIENDA PÚBLICA/PATRIMONIO..... | 5,658,151.96 | 1,820,220.68 |
| TOTAL DEL ACTIVO..... | 6,350,189.38 | 2,170,211.30 | TOTAL DEL PASIVO Y HACIENDA PÚBLICA/PATRIMONIO... | 6,350,189.38 | 2,170,211.30 |

Bajo protesta de decir verdad declaramos que los Estados Financieros y sus notas, son razonablemente correctos y son responsabilidad del emisor.



LIC. JAVIER DE LOS SANTOS ROSAS
PRESIDENTE MUNICIPAL

C. BERNABE RODRIGUEZ FLORES
TESORERO MUNICIPAL



TESORERÍA MUNICIPAL
H. AYUNTAMIENTO DE SANTA CATARINA TLALTEMPAN, PUE.
2024-2027

PRESIDENCIA MUNICIPAL
H. AYUNTAMIENTO DE SANTA CATARINA TLALTEMPAN, PUE.
2024-2027

C. RUDY AVELINO ROJAS MERAMON
SECRETARIO DEL H. AYUNTAMIENTO



SECRETARÍA DEL AYUNTAMIENTO DE SANTA CATARINA TLALTEMPAN, PUE.
2024-2027



MUNICIPIO DE SANTA CATARINA Tlaltempán Oaxaca

ESTADO DE VARIACIÓN EN LA HACIENDA PÚBLICA
Del 1 de Enero al 31 de Mayo de 2025
(Cifras en pesos)

| Concepto | Hacienda Pública/ Patrimonio Contribuido | Hacienda Pública/ Patrimonio Generado de Ejercicios Ant. | Hacienda Pública/ Patrimonio Generado del Ejercicio | Exceso o Insuficiencia en la Actualización de la Hacienda Pública / Patrimonio / | TOTAL |
|--|--|--|---|--|---------------|
| Hacienda Pública / Patrimonio Contribuido Neto 2024 | 0.00 | | | | 0.00 |
| Aportaciones | 0.00 | | | | 0.00 |
| Donaciones de Capital | 0.00 | | | | 0.00 |
| Actualización de la Hacienda Pública/Patrimonio | 0.00 | | | | 0.00 |
| Hacienda Pública / Patrimonio Generado Neto 2024 | | 3,578,145.35 | -1,757,924.67 | | 1,820,220.68 |
| Resultado del Ejercicio (Ahorro/Desahorro) | | | -1,757,924.67 | | -1,757,924.67 |
| Resultados de Ejercicios Anteriores | | 3,578,145.35 | | | 3,578,145.35 |
| Revalúos | | 0.00 | | | 0.00 |
| Reservas | | 0.00 | | | 0.00 |
| Rectificaciones de Resultados de Ejercicios Anteriores | | 0.00 | | | 0.00 |
| Exceso o Insuficiencia en la Actualización de la Hacienda Pública/Patrimonio Neto 2024 | | | | 0.00 | 0.00 |
| Resultado por Posición Monetaria | | | | 0.00 | 0.00 |
| Resultado por Tenencia de Activos no Monetarios | | | | 0.00 | 0.00 |
| Hacienda Pública / Patrimonio Neto Final 2024 | 0.00 | 3,578,145.35 | -1,757,924.67 | 0.00 | 1,820,220.68 |
| Cambios en la Hacienda Pública / Patrimonio Contribuido Neto 2025 | 0.00 | | | | 0.00 |
| Aportaciones | 0.00 | | | | 0.00 |
| Donaciones de Capital | 0.00 | | | | 0.00 |
| Actualización de la Hacienda Pública/Patrimonio | 0.00 | | | | 0.00 |



MUNICIPIO DE SANTA CATARINA TLALTEMPAN PUEBLA

ESTADO DE VARIACIÓN EN LA HACIENDA PÚBLICA
Del 1 de Enero al 31 de Mayo de 2025
(Cifras en pesos)

| | | | | |
|--|---------------|--------------|--------------|--------------|
| Variaciones de la Hacienda Pública / Patrimonio Generado Neto 2025 | -1,757,924.67 | 5,595,855.95 | | 3,837,931.28 |
| Resultado del Ejercicio (Ahorro/Desahorro) | | 3,837,931.28 | | 3,837,931.28 |
| Resultados de Ejercicios Anteriores | -1,757,924.67 | 1,757,924.67 | | 0.00 |
| Revalúos | | 0.00 | | 0.00 |
| Reservas | | 0.00 | | 0.00 |
| Rectificaciones de Resultados de Ejercicios Anteriores | | 0.00 | | 0.00 |
| Cambios en el Exceso o Insuficiencia en la Actualización de la Hacienda Pública/Patrimonio Neto 2025 | | | 0.00 | 0.00 |
| Resultado por Posición Monetaria | | | 0.00 | 0.00 |
| Resultado por Tenencia de Activos no Monetarios | | | 0.00 | 0.00 |
| Hacienda Pública / Patrimonio Neto Final 2025 | 0.00 | 1,820,220.68 | 3,837,931.28 | 0.00 |
| | | | | 5,658,151.96 |

Bajo protesta de decir verdad declaramos que los Estados Financieros y sus notas, son razonablemente correctos y son responsabilidad del emisor.



PRESIDENCIA MUNICIPAL
H. AYUNTAMIENTO DE SANTA CATARINA TLALTEMPAN, PUE. 2024-2027

LIC. JAVIER DE LOS SANTOS ROSAS
PRESIDENTE MUNICIPAL

C. BERNABE RODRIGUEZ FLORES
TESORERO MUNICIPAL



TESORERÍA MUNICIPAL
H. AYUNTAMIENTO DE SANTA CATARINA TLALTEMPAN, PUE. 2024-2027

C. NOE AVELLANO ROSAS MIRAMON
SECRETARIO DEL H. AYUNTAMIENTO



SECRETARÍA DEL AYUNTAMIENTO DE SANTA CATARINA TLALTEMPAN, PUE. 2024-2027



MUNICIPIO DE SANTA CATARINA TLALTEMPAN PUEBLA

ESTADO DE CAMBIOS EN LA SITUACIÓN FINANCIERA
Del 1 de Enero al 31 de Mayo de 2025
(Cifras en pesos)

| | Origen | Aplicación |
|--|--------------|--------------|
| ACTIVO | - | 4,179,978.08 |
| ACTIVO CIRCULANTE | - | 3,047,046.47 |
| EFECTIVO Y EQUIVALENTES | - | 3,005,210.35 |
| DERECHOS A RECIBIR EFECTIVO O EQUIVALENTES | - | 41,836.12 |
| DERECHOS A RECIBIR BIENES O SERVICIOS INVENTARIOS | - | - |
| ALMACENES | - | - |
| ESTIMACIÓN POR PÉRDIDAS O DETERIORO DE ACTIVOS CIRCULANTES | - | - |
| OTROS ACTIVOS CIRCULANTES | - | - |
| ACTIVO NO CIRCULANTE | - | 1,132,931.61 |
| INVERSIONES FINANCIERAS A LARGO PLAZO | - | - |
| DERECHOS A RECIBIR EFECTIVO O EQUIVALENTES A LARGO PLAZO | - | - |
| BIENES INMUEBLES, INFRAESTRUCTURA Y CONSTRUCCIONES EN PROCESO | - | 959,131.61 |
| BIENES MUEBLES | - | 110,000.00 |
| ACTIVOS INTANGIBLES | - | 63,800.00 |
| DEPRECIACIÓN, DETERIORO Y AMORTIZACIÓN ACUMULADA DE BIENES | - | - |
| ACTIVOS DIFERIDOS | - | - |
| ESTIMACIÓN POR PÉRDIDA O DETERIORO DE ACTIVOS NO CIRCULANTES | - | - |
| OTROS ACTIVOS NO CIRCULANTES | - | - |
| PASIVO | 342,046.80 | - |
| PASIVO CIRCULANTE | 342,046.80 | - |
| CUENTAS POR PAGAR A CORTO PLAZO | 329,751.15 | - |
| DOCUMENTOS POR PAGAR A CORTO PLAZO | 12,295.65 | - |
| PORCIÓN A CORTO PLAZO DE LA DEUDA PÚBLICA A LARGO PLAZO | - | - |
| TÍTULOS Y VALORES A CORTO PLAZO | - | - |
| PASIVOS DIFERIDOS A CORTO PLAZO | - | - |
| FONDOS Y BIENES DE TERCEROS EN GARANTÍA Y/O ADMINISTRACIÓN A CORTO PLAZO | - | - |
| PROVISIONES A CORTO PLAZO | - | - |
| OTROS PASIVOS A CORTO PLAZO | - | - |
| PASIVO NO CIRCULANTE | - | - |
| CUENTAS POR PAGAR A LARGO PLAZO | - | - |
| DOCUMENTOS POR PAGAR A LARGO PLAZO | - | - |
| DEUDA PÚBLICA A LARGO PLAZO | - | - |
| PASIVOS DIFERIDOS A LARGO PLAZO | - | - |
| FONDOS Y BIENES DE TERCEROS EN GARANTÍA Y/O ADMINISTRACIÓN A LARGO PLAZO | - | - |
| PROVISIONES A LARGO PLAZO | - | - |
| HACIENDA PÚBLICA/PATRIMONIO | 3,837,931.28 | - |



MUNICIPIO DE SANTA CATARINA TLALTEMPAN PUEBLA
 ESTADO DE CAMBIOS EN LA SITUACIÓN FINANCIERA
 Del 1 de Enero al 31 de Mayo de 2025
 (Cifras en pesos)

| | Origen | Aplicación |
|--|--------------|--------------|
| HACIENDA PÚBLICA/PATRIMONIO CONTRIBUIDO | - | - |
| APORTACIONES | - | - |
| DONACIONES DE CAPITAL | - | - |
| ACTUALIZACIÓN DE LA HACIENDA PÚBLICA/PATRIMONIO | - | - |
| HACIENDA PÚBLICA/PATRIMONIO GENERADO | 3,837,931.28 | - |
| RESULTADOS DEL EJERCICIO (AHORRO / DESAHORRO) | 5,595,855.95 | - |
| RESULTADOS DE EJERCICIOS ANTERIORES | - | 1,757,924.67 |
| REVALÚOS | - | - |
| RESERVAS | - | - |
| RECTIFICACIONES DE RESULTADOS DE EJERCICIOS ANTERIORES | - | - |
| EXCESO O INSUFICIENCIA EN LA ACTUALIZACIÓN DE LA HACIENDA PÚBLICA/PATRIMONIO | - | - |
| RESULTADO POR POSICIÓN MONETARIA | - | - |
| RESULTADO POR TENENCIA DE ACTIVOS NO MONETARIOS | - | - |

Bajo protesta de decir verdad declaramos que los Estados Financieros y sus notas, son razonablemente correctos y son responsabilidad del emisor.

LIC. JAVIER DE LOS SANTOS ROSAS
 PRESIDENTE MUNICIPAL

C. BERNABE RODRIGUEZ FLORES
 TESORERO MUNICIPAL



TESORERÍA MUNICIPAL
 H. AYUNTAMIENTO DE SANTA CATARINA TLALTEMPAN, PUE.
 2024-2027

C. NOE AVELINO ROSA MIRAMON
 SECRETARIO DEL H. AYUNTAMIENTO



SECRETARÍA DEL AYUNTAMIENTO DE SANTA CATARINA TLALTEMPAN, PUE.
 2024-2027

PRESIDENCIA MUNICIPAL
 H. AYUNTAMIENTO DE SANTA CATARINA TLALTEMPAN, PUE.
 2024-2027



MUNICIPIO DE SANTA CATARINA TLALTEMPAN PUEBLA

ESTADO DE FLUJOS DE EFECTIVO
Del 1 de Enero al 31 de Mayo de 2025
(Cifras en pesos)

| Concepto | 2025 | 2024 |
|---|--------------|---------------|
| FLUJOS DE EFECTIVO DE LAS ACTIVIDADES DE OPERACIÓN | | |
| ORIGEN | 8,192,673.58 | 17,316,783.51 |
| IMPUESTOS | 42,032.00 | 45,448.00 |
| CUOTAS Y APORTACIONES DE SEGURIDAD SOCIAL | 0.00 | 0.00 |
| CONTRIBUCIONES DE MEJORAS | 0.00 | 0.00 |
| DERECHOS | 380,289.50 | 177,537.50 |
| PRODUCTOS | 8,650.00 | 62,215.10 |
| APROVECHAMIENTOS | 2,160.00 | 394,469.07 |
| INGRESOS POR VENTAS DE BIENES, PRESTACIÓN DE SERVICIOS Y OTROS INGRESOS | 0.00 | 0.00 |
| PARTICIPACIONES, APORTACIONES, CONVENIOS, INCENTIVOS DERIV. DE LA COLAB. FISCAL Y FONDOS DIST. DE APORT | 7,759,542.08 | 16,637,113.84 |
| TRANSFERENCIAS, ASIGNACIONES, SUBSIDIOS Y SUBVENCIONES, Y PENSIONES Y JUBILACIONES | 0.00 | 0.00 |
| OTROS ORÍGENES DE OPERACIÓN | 0.00 | 0.00 |
| APLICACIÓN | 3,925,839.37 | 10,494,537.32 |
| SERVICIOS PERSONALES | 1,515,974.61 | 3,595,622.92 |
| MATERIALES Y SUMINISTROS | 761,726.39 | 1,492,732.04 |
| SERVICIOS GENERALES | 1,485,616.37 | 4,716,667.41 |
| TRANSFERENCIAS INTERNAS Y ASIGNACIONES AL SECTOR PÚBLICO | 0.00 | 0.00 |
| TRANSFERENCIAS AL RESTO DEL SECTOR PÚBLICO | 0.00 | 0.00 |
| SUBSIDIOS Y SUBVENCIONES | 0.00 | 0.00 |
| AYUDAS SOCIALES | 162,522.00 | 689,514.95 |
| PENSIONES Y JUBILACIONES | 0.00 | 0.00 |
| TRANSFERENCIAS A FIDEICOMISOS, MANDATOS Y OTROS ANÁLOGOS | 0.00 | 0.00 |
| TRANSFERENCIAS A LA SEGURIDAD SOCIAL | 0.00 | 0.00 |
| DONATIVOS | 0.00 | 0.00 |
| TRANSFERENCIAS AL EXTERIOR | 0.00 | 0.00 |
| PARTICIPACIONES | 0.00 | 0.00 |
| APORTACIONES | 0.00 | 0.00 |
| CONVENIOS | 0.00 | 0.00 |
| OTRAS APLICACIONES DE OPERACIÓN | 0.00 | 0.00 |
| FLUJOS NETOS DE EFECTIVO POR ACTIVIDADES DE OPERACIÓN | 4,266,834.21 | 6,822,246.19 |



MUNICIPIO DE SANTA CATARINA TLALTEMPAN PUEBLA

ESTADO DE FLUJOS DE EFECTIVO
 Del 1 de Enero al 31 de Mayo de 2025
 (Cifras en pesos)

| Concepto | 2025 | 2024 |
|--|-------------|---------------|
| FLUJOS DE EFECTIVO DE LAS ACTIVIDADES DE INVERSIÓN | | |
| ORIGEN | 0.00 | 0.00 |
| BIENES INMUEBLES, INFRAESTRUCTURA Y CONSTRUCCIONES EN PROCESO | 0.00 | 0.00 |
| BIENES MUEBLES | 0.00 | 0.00 |
| OTROS ORÍGENES DE INVERSIÓN | 0.00 | 0.00 |
| APLICACIÓN | 723,093.34 | 7,177,342.37 |
| BIENES INMUEBLES, INFRAESTRUCTURA Y CONSTRUCCIONES EN PROCESO | 549,293.34 | 6,834,736.89 |
| BIENES MUEBLES | 110,000.00 | 284,605.48 |
| OTRAS APLICACIONES DE INVERSIÓN | 63,800.00 | 58,000.00 |
| FLUJOS NETOS DE EFECTIVO POR ACTIVIDADES DE INVERSIÓN | -723,093.34 | -7,177,342.37 |
| FLUJOS DE EFECTIVO DE LAS ACTIVIDADES DE FINANCIAMIENTO | | |
| ORIGEN | -14,477.66 | 1,072,936.91 |
| ENDEUDAMIENTO NETO | 0.00 | 0.00 |
| INTERNO | 0.00 | 0.00 |
| EXTERNO | 0.00 | 0.00 |
| OTROS ORÍGENES DE FINANCIAMIENTO | -14,477.66 | 1,072,936.91 |
| APLICACIÓN | 524,052.86 | 1,426,723.38 |
| SERVICIOS DE LA DEUDA | 0.00 | 0.00 |
| INTERNO | 0.00 | 0.00 |
| EXTERNO | 0.00 | 0.00 |
| OTRAS APLICACIONES DE FINANCIAMIENTO | 524,052.86 | 1,426,723.38 |
| FLUJOS NETOS DE EFECTIVO POR ACTIVIDADES DE FINANCIAMIENTO | -538,530.52 | -353,786.47 |




MUNICIPIO DE SANTA CATARINA TLALTEMPAN PUEBLA

ESTADO DE FLUJOS DE EFECTIVO
Del 1 de Enero al 31 de Mayo de 2025
(Cifras en pesos)

| Concepto | 2025 | 2024 |
|---|--------------|--------------|
| Incremento/Disminución Neta en el Efectivo y Equivalentes al Efectivo | 3,005,210.35 | -708,882.65 |
| Efectivo y Equivalentes al Efectivo al Inicio del Ejercicio | 781,342.83 | 1,490,225.48 |
| Efectivo y Equivalentes al Efectivo al Final del Ejercicio | 3,786,553.18 | 781,342.83 |

Bajo protesta de decir verdad declaramos que los Estados Financieros y sus notas, son razonablemente correctos y son responsabilidad del emisor.




LIC. JAVIER DE LOS SANTOS ROSAS
PRESIDENTE MUNICIPAL


C. BERNABE RODRIGUEZ FLORES
TESORERO MUNICIPAL



PRESIDENCIA MUNICIPAL
H. AYUNTAMIENTO DE SANTA CATARINA TLALTEMPAN, PUE. 2024-2027


C. NOE AVELINO ROSAS
SECRETARIO DEL H. AYUNTAMIENTO



SECRETARÍA DEL AYUNTAMIENTO DE SANTA CATARINA TLALTEMPAN, PUE. 2024-2027

TESORERÍA MUNICIPAL
H. AYUNTAMIENTO DE SANTA CATARINA TLALTEMPAN, PUE. 2024-2027



MUNICIPIO DE SANTA CATARINA TLALTEMPAN PUEBLA

INFORME SOBRE PASIVOS CONTINGENTES
Al 31 de Mayo de 2025

Bajo protesta de decir verdad declaramos que los Estados Financieros y sus notas,
son razonablemente correctos y son responsabilidad del emisor.



**PRESIDENCIA
MUNICIPAL**
H. AYUNTAMIENTO DE
SANTA CATARINA
TLALTEMPAN, PUE.
2024-2027

LIC. JAVIER DE LOS SANTOS ROSAS
PRESIDENTE MUNICIPAL

C. BERNABE RODRIGUEZ FLORES
TESORERO MUNICIPAL

C. NOE AVELINO ROSAS MIRAMON
SECRETARIO DEL H. AYUNTAMIENTO



**SECRETARÍA DEL
AYUNTAMIENTO DE
SANTA CATARINA
TLALTEMPAN, PUE.**
2024-2027



**TESORERÍA
MUNICIPAL**
H. AYUNTAMIENTO DE
SANTA CATARINA
TLALTEMPAN, PUE.
2024-2027



Faint, illegible text at the top of the page, possibly a header or title.



PRESIDENCIA
MUNICIPAL
AYUNTAMIENTO DE
SANTA CATARINA
CALLE CALLES 101
28002



SECRETARIA DEL
AYUNTAMIENTO DE
SANTA CATARINA
CALLE CALLES 101
28002



Faint text on the left side of the page, possibly a signature or date.



MUNICIPIO DE SANTA CATARINA TLALTEMPAN PUEBLA

ESTADO ANALÍTICO DEL ACTIVO
Del 1 de Enero al 31 de Mayo de 2025
(Cifras en pesos)

| Concepto | Saldo Inicial 1 | Cargos del periodo 2 | Abonos del periodo 3 | Saldo final 4=(1+2-3) | Variación del periodo 5=(4-1) |
|---|--------------------|-------------------------|-------------------------|--------------------------|----------------------------------|
| ACTIVO | 2,182,506.95 | 17,981,578.44 | 13,813,896.01 | 6,350,189.38 | 4,167,682.43 |
| ACTIVO CIRCULANTE | 1,784,080.67 | 16,848,646.83 | 13,813,896.01 | 4,818,831.49 | 3,034,750.82 |
| EFFECTIVO Y EQUIVALENTES | 781,342.83 | 8,178,195.92 | 5,172,985.57 | 3,786,553.18 | 3,005,210.35 |
| DERECHOS A RECIBIR EFFECTIVO O EQUIVALENTES | 1,002,737.84 | 8,670,450.91 | 8,640,910.44 | 1,032,278.31 | 29,540.47 |
| DERECHOS A RECIBIR BIENES O SERVICIOS | 0.00 | 0.00 | 0.00 | 0.00 | 0.00 |
| INVENTARIOS | 0.00 | 0.00 | 0.00 | 0.00 | 0.00 |
| ALMACENES | 0.00 | 0.00 | 0.00 | 0.00 | 0.00 |
| ESTIMACIÓN POR PÉRDIDAS O DETERIORO DE ACTIVOS CIRCULANTES | 0.00 | 0.00 | 0.00 | 0.00 | 0.00 |
| OTROS ACTIVOS CIRCULANTES | 0.00 | 0.00 | 0.00 | 0.00 | 0.00 |
| ACTIVO NO CIRCULANTE | 398,426.28 | 1,132,931.61 | 0.00 | 1,531,357.89 | 1,132,931.61 |
| INVERSIONES FINANCIERAS A LARGO PLAZO | 0.00 | 0.00 | 0.00 | 0.00 | 0.00 |
| DERECHOS A RECIBIR EFFECTIVO O EQUIVALENTES A LARGO PLAZO | 0.00 | 0.00 | 0.00 | 0.00 | 0.00 |
| BIENES INMUEBLES, INFRAESTRUCTURA Y CONSTRUCCIONES EN PROCESO | 171,914.03 | 959,131.61 | 0.00 | 1,131,045.64 | 959,131.61 |
| BIENES MUEBLES | 641,388.84 | 110,000.00 | 0.00 | 751,388.84 | 110,000.00 |
| ACTIVOS INTANGIBLES | 136,200.00 | 63,800.00 | 0.00 | 200,000.00 | 63,800.00 |
| DEPRECIACIÓN, DETERIORO Y AMORTIZACIÓN ACUMULADA DE BIENES | -551,076.59 | 0.00 | 0.00 | -551,076.59 | 0.00 |
| ACTIVOS DIFERIDOS | 0.00 | 0.00 | 0.00 | 0.00 | 0.00 |
| ESTIMACIÓN POR PÉRDIDA O DETERIORO DE ACTIVOS NO CIRCULANTES | 0.00 | 0.00 | 0.00 | 0.00 | 0.00 |
| OTROS ACTIVOS NO CIRCULANTES | 0.00 | 0.00 | 0.00 | 0.00 | 0.00 |

Bajo protesta de decir verdad declaramos que los Estados Financieros y sus notas, son razonablemente correctos y son responsabilidad del emisor.



MUNICIPIO DE SANTA CATARINA TLALTEMPAN PUEBLA

ESTADO ANALÍTICO DEL ACTIVO
Del 1 de Enero al 31 de Mayo de 2025
(Cifras en pesos)



PRESIDENCIA MUNICIPAL
H. AYUNTAMIENTO DE SANTA CATARINA TLALTEMPAN, PUE. 2024-2027

LIC. JAVIER DE LOS SANTOS ROSAS
PRESIDENTE MUNICIPAL

C. BERNABE RODRIGUEZ FLORES
TESORERO MUNICIPAL

C. NOEL AVELINO ROSAS MIRAMON
SECRETARIO DEL AYUNTAMIENTO



SECRETARÍA DEL AYUNTAMIENTO DE SANTA CATARINA TLALTEMPAN, PUE. 2024-2027



TESORERÍA MUNICIPAL
H. AYUNTAMIENTO DE SANTA CATARINA TLALTEMPAN, PUE. 2024-2027



MUNICIPIO DE SANTA CATARINA TLALTEMPAN PUEBLA
 ESTADO ANALÍTICO DE LA DEUDA Y OTROS PASIVOS
 Del 1 de Enero al 31 de Mayo de 2025
 (Cifras en pesos)

| DENOMINACIÓN DE LAS DEUDAS | Moneda de Contratación | Institución o País Acreedor | Saldo Inicial del Periodo | Saldo Final del Periodo |
|--|------------------------|-----------------------------|---------------------------|-------------------------|
| DEUDA PÚBLICA | | | | |
| CORTO PLAZO | | | | |
| DEUDA INTERNA | | | | |
| Instituciones de Crédito | | | 0.00 | 0.00 |
| Títulos y Valores | | | 0.00 | 0.00 |
| Arrendamientos financieros | | | 0.00 | 0.00 |
| DEUDA EXTERNA | | | | |
| Organismos Financieros Internacionales | | | 0.00 | 0.00 |
| Deuda Bilateral | | | 0.00 | 0.00 |
| Títulos y Valores | | | 0.00 | 0.00 |
| Arrendamientos Financieros | | | 0.00 | 0.00 |
| SUBTOTAL DE DEUDA PÚBLICA A CORTO PLAZO | | | 0.00 | 0.00 |
| LARGO PLAZO | | | | |
| DEUDA INTERNA | | | | |
| Instituciones de Crédito | | | 0.00 | 0.00 |
| Títulos y Valores | | | 0.00 | 0.00 |
| Arrendamientos financieros | | | 0.00 | 0.00 |
| DEUDA EXTERNA | | | | |
| Organismos Financieros Internacionales | | | 0.00 | 0.00 |
| Deuda Bilateral | | | 0.00 | 0.00 |
| Títulos y Valores | | | 0.00 | 0.00 |
| Arrendamientos Financieros | | | 0.00 | 0.00 |
| SUBTOTAL DE DEUDA PÚBLICA A LARGO PLAZO | | | 0.00 | 0.00 |
| TOTAL DE OTROS PASIVOS | | | 349,990.62 | 692,037.42 |
| TOTAL DE DEUDA PÚBLICA Y OTROS PASIVOS | | | 349,990.62 | 692,037.42 |

Bajo protesta de decir verdad declaramos que los Estados Financieros y sus notas, son razonablemente correctos y son responsabilidad del emisor.

LIC. JAVIER DE LOS SANTOS ROSAS
 PRESIDENTE MUNICIPAL

C. BERNABE RODRIGUEZ FLORES
 TESORERO MUNICIPAL



TESORERÍA MUNICIPAL
 H. AYUNTAMIENTO DE SANTA CATARINA TLALTEMPAN, PUE. 2024-2027

C. NOE AVELINO ROSAS MIRAMON
 SECRETARIO DEL H. AYUNTAMIENTO



SECRETARÍA DEL AYUNTAMIENTO DE SANTA CATARINA TLALTEMPAN, PUE. 2024-2027



ICIPIO DE SANTA CATARINA TLALTEMPAN PUI

ESTADO ANALÍTICO DE INGRESOS
Del 1 de Enero al 31 de Mayo de 2025
(Cifras en pesos)

| Rubro de Ingresos | Ingreso Estimado (1) | Ampliaciones y Reducciones (2) | Ingreso Modificado (3=1+2) | Ingreso Devengado (4) | Ingreso Recaudado (5) | Diferencia (6=5-1) |
|---|-------------------------|-----------------------------------|-------------------------------|--------------------------|--------------------------|-----------------------|
| IMPUESTOS | 62,711.00 | 0.00 | 62,711.00 | 42,032.00 | 42,032.00 | -20,679.00 |
| CUOTAS Y APORTACIONES DE SEGURIDAD SOCIAL | 0.00 | 0.00 | 0.00 | 0.00 | 0.00 | 0.00 |
| CONTRIBUCIONES DE MEJORAS | 0.00 | 0.00 | 0.00 | 0.00 | 0.00 | 0.00 |
| DERECHOS | 174,388.00 | 0.00 | 174,388.00 | 380,289.50 | 330,289.50 | 205,901.50 |
| PRODUCTOS | 27,479.00 | 0.00 | 27,479.00 | 8,650.00 | 8,650.00 | -18,829.00 |
| APROVECHAMIENTOS | 298,935.00 | 0.00 | 298,935.00 | 2,160.00 | 2,160.00 | -296,775.00 |
| INGRESOS POR VENTAS DE BIENES, PRESTACIÓN DE SERVICIOS Y OTROS INGRESOS | 0.00 | 0.00 | 0.00 | 0.00 | 0.00 | 0.00 |
| PARTICIPACIONES, APORTACIONES, CONVENIOS, INCENTIVOS DERIV. DE LA COLAB. FISCAL Y FONDOS DIST. DE APORT | 15,803,747.00 | 0.00 | 15,803,747.00 | 7,759,542.08 | 7,759,542.08 | -8,044,204.92 |
| TRANSFERENCIAS, ASIGNACIONES, SUBSIDIOS Y SUBVENCIONES, Y PENSIONES Y JUBILACIONES | 0.00 | 0.00 | 0.00 | 0.00 | 0.00 | 0.00 |
| INGRESOS DERIVADOS DE FINANCIAMIENTOS | 0.00 | 0.00 | 0.00 | 0.00 | 0.00 | 0.00 |
| TOTAL | 16,367,260.00 | 0.00 | 16,367,260.00 | 8,192,673.58 | 8,192,673.58 | |
| | | | | | Ingresos Excedentes | 0.00 |



MUNICIPIO DE SANTA CATARINA TLALTEMPAN PUE

ESTADO ANALÍTICO DE INGRESOS
Del 1 de Enero al 31 de Mayo de 2025
(Cifras en pesos)

| Estado Analítico de Ingresos por Fuente de Financiamiento | Ingreso Estimado (1) | Ampliaciones/ Reducciones (2) | Ingreso Modificado (3=1+2) | Ingreso Devengado (4) | Ingreso Recaudado (5) | Diferencia (6=5-1) |
|---|----------------------------|-------------------------------------|----------------------------------|-----------------------------|-----------------------------|-----------------------|
| INGRESOS DEL PODER EJECUTIVO FEDERAL O ESTATAL Y DE LOS MUNICIPIOS | 16,367,260.00 | 0.00 | 16,367,260.00 | 8,192,673.58 | 8,192,673.58 | -8,174,586.42 |
| IMPUESTOS | 62,711.00 | 0.00 | 62,711.00 | 42,032.00 | 42,032.00 | -20,679.00 |
| CUOTAS Y APORTACIONES DE SEGURIDAD SOCIAL | 0.00 | 0.00 | 0.00 | 0.00 | 0.00 | 0.00 |
| CONTRIBUCIONES DE MEJORAS | 0.00 | 0.00 | 0.00 | 0.00 | 0.00 | 0.00 |
| DERECHOS | 174,388.00 | 0.00 | 174,388.00 | 380,289.50 | 330,289.50 | 205,901.50 |
| PRODUCTOS | 27,479.00 | 0.00 | 27,479.00 | 8,650.00 | 8,650.00 | -18,829.00 |
| APROVECHAMIENTOS | 298,935.00 | 0.00 | 298,935.00 | 2,160.00 | 2,160.00 | -296,775.00 |
| PARTICIPACIONES, APORTACIONES, CONVENIOS, INCENTIVOS DERIV. DE LA COLAB. FISCAL Y FONDOS DIST. DE APORT | 15,803,747.00 | 0.00 | 15,803,747.00 | 7,759,542.08 | 7,759,542.08 | -8,044,204.92 |
| TRANSFERENCIAS, ASIGNACIONES, SUBSIDIOS Y SUBVENCIONES, Y PENSIONES Y JUBILACIONES | 0.00 | 0.00 | 0.00 | 0.00 | 0.00 | 0.00 |
| INGRESOS DE LOS ENTES PÚBLICOS DE LOS PODERES LEGISLATIVO Y JUDICIAL, DE LOS ÓRGANOS AUTÓNOMOS Y DEL SECTOR PARAESTATAL O PARAMUNICIPAL, ASÍ COMO DE LAS EMPRESAS PRODUCTIVAS DEL ESTADO | 0.00 | 0.00 | 0.00 | 0.00 | 0.00 | 0.00 |
| CUOTAS Y APORTACIONES DE SEGURIDAD SOCIAL | 0.00 | 0.00 | 0.00 | 0.00 | 0.00 | 0.00 |
| PRODUCTOS | 0.00 | 0.00 | 0.00 | 0.00 | 0.00 | 0.00 |
| INGRESOS POR VENTAS DE BIENES, PRESTACIÓN DE SERVICIOS Y OTROS INGRESOS | 0.00 | 0.00 | 0.00 | 0.00 | 0.00 | 0.00 |
| TRANSFERENCIAS, ASIGNACIONES, SUBSIDIOS Y SUBVENCIONES, Y PENSIONES Y JUBILACIONES | 0.00 | 0.00 | 0.00 | 0.00 | 0.00 | 0.00 |



CIPIO DE SANTA CATARINA TLALTEMPAN PUE

ESTADO ANALÍTICO DE INGRESOS
Del 1 de Enero al 31 de Mayo de 2025
(Cifras en pesos)

| Estado Analítico de Ingresos por Fuente de Financiamiento | Ingreso Estimado (1) | Ampliaciones/ Reducciones (2) | Ingreso Modificado (3=1+2) | Ingreso Devengado (4) | Ingreso Recaudado (5) | Diferencia (6=5-1) |
|--|----------------------------|-------------------------------------|----------------------------------|-----------------------------|-----------------------------|-----------------------|
| INGRESOS DERIVADOS DE FINANCIAMIENTO | 0.00 | 0.00 | 0.00 | 0.00 | 0.00 | 0.00 |
| INGRESOS DERIVADOS DE FINANCIAMIENTOS | 0.00 | 0.00 | 0.00 | 0.00 | 0.00 | 0.00 |
| TOTAL | 16,367,260.00 | 0.00 | 16,367,260.00 | 8,192,673.58 | 8,192,673.58 | |
| | | | | | Ingresos Excedentes | 0.00 |

Bajo protesta de decir verdad declaramos que los Estados Financieros y sus notas,
son razonablemente correctos y son responsabilidad del emisor.



LIC. JAVIER DE LOS SANTOS ROSAS
PRESIDENTE MUNICIPAL

C. BERNABE RODRIGUEZ FLORES
TESORERO MUNICIPAL



TESORERÍA
MUNICIPAL
H. AYUNTAMIENTO DE
SANTA CATARINA
TLALTEMPAN, PUE.
2024-2027

PRESIDENCIA
MUNICIPAL
H. AYUNTAMIENTO DE
SANTA CATARINA
TLALTEMPAN, PUE.
2024-2027

C. NOEL ANGELINO ROSAS
SECRETARIO DEL H. AYUNTAMIENTO



SECRETARÍA DEL
AYUNTAMIENTO DE
SANTA CATARINA
TLALTEMPAN, PUE.
2024-2027



MUNICIPIO DE SANTA CATARINA TLALTEMPAN PUEBLA

ESTADO ANALÍTICO DEL EJERCICIO DEL PRESUPUESTO DE EGRESOS
 CLASIFICACIÓN ADMINISTRATIVA
 Del 1 de Enero al 31 de Mayo de 2025
 (Cifras en pesos)

| Concepto | Egreso Aprobado (1) | Ampliaciones/Reducciones (2) | Egreso Modificado (3=1+2) | Egreso Devengado (4) | Egreso Pagado (5) | Subejercicio (6=3-4) |
|------------------|---|------------------------------|---------------------------|----------------------|-------------------|----------------------|
| 3 | SECTOR PUBLICO MUNICIPAL | 16,367,260.00 | 0.00 | 16,367,260.00 | 5,487,744.52 | 10,879,515.48 |
| 3.1 | SECTOR PUBLICO NO FINANCIERO | 16,367,260.00 | 0.00 | 16,367,260.00 | 5,487,744.52 | 10,879,515.48 |
| 3.1.1 | GOBIERNO GENERAL MUNICIPAL | 16,367,260.00 | 0.00 | 16,367,260.00 | 5,487,744.52 | 10,879,515.48 |
| 3.1.1.1 | GOBIERNO MUNICIPAL | 16,367,260.00 | 0.00 | 16,367,260.00 | 5,487,744.52 | 10,879,515.48 |
| 3.1.1.1.1 | ÓRGANO EJECUTIVO MUNICIPAL (AYUNTAMIENTO) | 16,367,260.00 | 0.00 | 16,367,260.00 | 5,487,744.52 | 10,879,515.48 |
| 3.1.1.1.1.143 | SANTA CATARINA TLALTEMPAN PUEBLA | 16,367,260.00 | 0.00 | 16,367,260.00 | 5,487,744.52 | 10,879,515.48 |
| 000 | RAMO GENERAL | 0.00 | 0.00 | 0.00 | 0.00 | 0.00 |
| 009 | SECRETARIA GENERAL | 456,000.00 | -43,855.50 | 412,144.50 | 6,141.20 | 406,003.30 |
| 010 | REGISTRO CIVIL | 0.00 | 0.00 | 0.00 | 0.00 | 0.00 |
| 011 | REGIDORES | 1,493,041.76 | -301,091.60 | 1,191,950.16 | 178,925.54 | 1,013,024.62 |
| 012 | CONTABILIDAD | 0.00 | 0.00 | 0.00 | 0.00 | 0.00 |
| 013 | BIBLIOTECA | 0.00 | 0.00 | 0.00 | 0.00 | 0.00 |
| 014 | CONTRALORIA | 1,260,000.00 | -547,062.27 | 712,937.73 | 241,100.00 | 471,837.73 |
| 015 | JURIDICO | 0.00 | 0.00 | 0.00 | 0.00 | 0.00 |
| 1 | PRESIDENCIA | 1,939,223.12 | 305,208.01 | 2,244,431.13 | 1,297,840.65 | 946,590.48 |
| 2 | TESORERÍA | 2,523,085.12 | 539,643.40 | 3,062,728.52 | 2,432,555.52 | 630,173.00 |
| 5 | POLICÍA | 2,438,618.00 | -723,138.96 | 1,715,479.04 | 89,254.00 | 1,626,225.04 |
| 7 | DIF | 0.00 | 0.00 | 0.00 | 0.00 | 0.00 |
| 8 | DIRECCIÓN DE OBRAS PÚBLICAS | 6,257,292.00 | 770,296.92 | 7,027,588.92 | 1,241,927.61 | 5,785,661.31 |
| TOTAL DEL EGRESO | | 16,367,260.00 | 0.00 | 16,367,260.00 | 5,487,744.52 | 10,879,515.48 |



ESTADO ANALÍTICO DEL EJERCICIO DEL PRESUPUESTO DE EGRESOS
 CLASIFICACIÓN ADMINISTRATIVA
 Del 1 de Enero al 31 de Mayo de 2025
 (Cifras en pesos)

| Concepto | Egreso Aprobado (1) | Ampliaciones/Reducciones (2) | Egreso Modificado (3=1+2) | Egreso Devengado (4) | Egreso Pagado (5) | Subejercicio (6=3-4) |
|-------------------------|---------------------|------------------------------|---------------------------|----------------------|-------------------|----------------------|
| PODER EJECUTIVO | 0.00 | 0.00 | 0.00 | 0.00 | 0.00 | 0.00 |
| PODER LEGISLATIVO | 0.00 | 0.00 | 0.00 | 0.00 | 0.00 | 0.00 |
| PODER JUDICIAL | 0.00 | 0.00 | 0.00 | 0.00 | 0.00 | 0.00 |
| ÓRGANOS AUTÓNOMOS | 0.00 | 0.00 | 0.00 | 0.00 | 0.00 | 0.00 |
| TOTAL DEL EGRESO | 0.00 | 0.00 | 0.00 | 0.00 | 0.00 | 0.00 |



ESTADO ANALÍTICO DEL EJERCICIO DEL PRESUPUESTO DE EGRESOS
CLASIFICACIÓN ADMINISTRATIVA
Del 1 de Enero al 31 de Mayo de 2025
(Cifras en pesos)

Table with 8 columns: Concepto, Egreso Aprobado (1), Ampliaciones/Reducciones (2), Egreso Modificado (3=1+2), Egreso Devengado (4), Egreso Pagado (5), Subejercicio (6=3-4). Rows include various categories like 'ENTIDADES PARAESTATALES Y FIDEICOMISOS NO EMPRESARIALES Y NO FINANCIEROS' and a 'TOTAL DEL EGRESO' row at the bottom.

Bajo protesta de decir verdad declaramos que los Estados Financieros y sus notas, son razonablemente correctos y son responsabilidad del emisor.



PRESIDENCIA MUNICIPAL
H. AYUNTAMIENTO DE SANTA CATARINA TLALTEMPAN, PUE.
2024-2027

Handwritten signature of Lic. Javier de los Santos Rosas.

LIC. JAVIER DE LOS SANTOS ROSAS
PRESIDENTE MUNICIPAL

Handwritten signature of C. Bernabe Rodriguez Flores.

C. BERNABE RODRIGUEZ FLORES
TESORERO MUNICIPAL

Handwritten signature of C. Abelino Rosas Miramon.

C. ABELINO ROSAS MIRAMON
SECRETARIO DEL H. AYUNTAMIENTO



SECRETARÍA DEL AYUNTAMIENTO DE SANTA CATARINA TLALTEMPAN, PUE.
2024-2027



TESORERÍA MUNICIPAL
H. AYUNTAMIENTO DE SANTA CATARINA TLALTEMPAN, PUE.
2024-2027



MUNICIPIO DE SANTA CATARINA TLALTEMPAN PUEBLA

ESTADO ANALÍTICO DEL EJERCICIO DEL PRESUPUESTO DE EGRESOS
CLASIFICACIÓN ECONÓMICA (POR TIPO DE GASTO)
Del 1 de Enero al 31 de Mayo de 2025
(Cifras en pesos)

| Concepto | Egreso Aprobado (1) | Ampliaciones/Reducciones (2) | Egreso Modificado (3=1+2) | Egreso Devengado (4) | Egreso Pagado (5) | Subejercicio (6=3-4) |
|---|----------------------|------------------------------|---------------------------|----------------------|---------------------|----------------------|
| 1 GASTO CORRIENTE | 10,817,260.00 | -620,862.27 | 10,196,397.73 | 4,354,812.91 | 3,925,839.37 | 5,841,584.82 |
| 2 GASTO DE CAPITAL | 5,550,000.00 | 620,862.27 | 6,170,862.27 | 1,132,931.61 | 723,093.34 | 5,037,930.66 |
| 3 AMORTIZACIÓN DE LA DEUDA Y DISMINUCIÓN DE PASIVOS | 0.00 | 0.00 | 0.00 | 0.00 | 0.00 | 0.00 |
| 4 PENSIONES Y JUBILACIONES | 0.00 | 0.00 | 0.00 | 0.00 | 0.00 | 0.00 |
| 5 PARTICIPACIONES | 0.00 | 0.00 | 0.00 | 0.00 | 0.00 | 0.00 |
| TOTAL DEL EGRESO | 16,367,260.00 | 0.00 | 16,367,260.00 | 5,487,744.52 | 4,648,932.71 | 10,879,515.48 |

Bajo protesta de decir verdad declaramos que los Estados Financieros y sus notas, son razonablemente correctos y son responsabilidad del emisor.



PRESIDENCIA MUNICIPAL
H. AYUNTAMIENTO DE SANTA CATARINA TLALTEMPAN, PUE.
2024-2027

LIC. JAVIER DE LOS SANTOS ROSAS
PRESIDENTE MUNICIPAL

C. BERNABE RODRIGUEZ FLORES
TESORERO MUNICIPAL

C. NOE AVELINO ROSAS MIRAMON
SECRETARIO DEL H. AYUNTAMIENTO



SECRETARÍA DEL AYUNTAMIENTO DE SANTA CATARINA TLALTEMPAN, PUE.
2024-2027



TESORERÍA MUNICIPAL
H. AYUNTAMIENTO DE SANTA CATARINA TLALTEMPAN, PUE.
2024-2027



MUNICIPIO DE SANTA CATARINA TLALTEMPAN PUEBLA

ESTADO ANALÍTICO DEL EJERCICIO DEL PRESUPUESTO DE EGRESOS
 CLASIFICACIÓN POR OBJETO DEL GASTO (CAPÍTULO Y CONCEPTO)
 Del 1 de Enero al 31 de Mayo de 2025
 (Cifras en pesos)

| Concepto | Egreso Aprobado (1) | Ampliaciones/Reducciones (2) | Egreso Modificado (3=1+2) | Egreso Devengado (4) | Egreso Pagado (5) | Subejercicio (6=3-4) |
|---|---------------------|------------------------------|---------------------------|----------------------|-------------------|----------------------|
| 1 SERVICIOS PERSONALES | 1,980,000.00 | 0.00 | 1,980,000.00 | 1,699,936.15 | 1,515,974.61 | 280,063.85 |
| 1.1 REMUNERACIONES AL PERSONAL DE CARÁCTER PERMANENTE | 1,900,000.00 | 0.00 | 1,900,000.00 | 1,699,936.15 | 1,515,974.61 | 200,063.85 |
| 1.2 REMUNERACIONES AL PERSONAL DE CARÁCTER TRANSITORIO | 0.00 | 0.00 | 0.00 | 0.00 | 0.00 | 0.00 |
| 1.3 REMUNERACIONES ADICIONALES Y ESPECIALES | 80,000.00 | 0.00 | 80,000.00 | 0.00 | 0.00 | 80,000.00 |
| 1.4 SEGURIDAD SOCIAL | 0.00 | 0.00 | 0.00 | 0.00 | 0.00 | 0.00 |
| 1.5 OTRAS PRESTACIONES SOCIALES Y ECONÓMICAS | 0.00 | 0.00 | 0.00 | 0.00 | 0.00 | 0.00 |
| 1.6 PREVISIONES | 0.00 | 0.00 | 0.00 | 0.00 | 0.00 | 0.00 |
| 1.7 PAGO DE ESTÍMULOS A LAS Y LOS SERVIDORES PÚBLICOS | 0.00 | 0.00 | 0.00 | 0.00 | 0.00 | 0.00 |
| 2 MATERIALES Y SUMINISTROS | 3,980,824.76 | -425,485.65 | 3,555,339.11 | 761,738.39 | 761,726.39 | 2,793,600.72 |
| 2.1 MATERIALES DE ADMINISTRACIÓN, EMISIÓN DE DOCUMENTOS Y ARTÍCULOS OFICIALES | 1,551,113.00 | -196,804.00 | 1,354,309.00 | 137,195.23 | 137,183.23 | 1,217,113.77 |
| 2.2 ALIMENTOS Y UTENSILIOS | 495,403.12 | -79,785.00 | 415,618.12 | 268,000.00 | 268,000.00 | 147,618.12 |
| 2.3 MATERIAS PRIMAS Y MATERIALES DE PRODUCCIÓN Y COMERCIALIZACIÓN | 0.00 | 0.00 | 0.00 | 0.00 | 0.00 | 0.00 |
| 2.4 MATERIALES Y ARTÍCULOS DE CONSTRUCCIÓN Y DE REPARACIÓN | 180,000.00 | 74,385.00 | 254,385.00 | 201,918.12 | 201,918.12 | 52,466.88 |
| 2.5 PRODUCTOS QUÍMICOS, FARMACÉUTICOS Y DE LABORATORIO | 93,511.76 | 0.00 | 93,511.76 | 0.00 | 0.00 | 93,511.76 |
| 2.6 COMBUSTIBLES, LUBRICANTES Y ADITIVOS | 640,796.88 | -29,954.00 | 610,842.88 | 85,000.00 | 85,000.00 | 525,842.88 |
| 2.7 VESTUARIO, BLANCOS, PRENDAS DE PROTECCIÓN Y ARTÍCULOS DEPORTIVOS | 120,000.00 | 29,954.00 | 149,954.00 | 29,954.00 | 29,954.00 | 120,000.00 |
| 2.8 MATERIALES Y SUMINISTROS PARA SEGURIDAD PÚBLICA | 0.00 | 0.00 | 0.00 | 0.00 | 0.00 | 0.00 |
| 2.9 HERRAMIENTAS, REFACCIONES Y ACCESORIOS MENORES | 900,000.00 | -223,281.65 | 676,718.35 | 39,671.04 | 39,671.04 | 637,047.31 |
| 3 SERVICIOS GENERALES | 4,231,835.24 | -234,191.98 | 3,997,643.26 | 1,730,616.37 | 1,485,616.37 | 2,267,026.89 |
| 3.1 SERVICIOS BÁSICOS | 741,532.00 | 223,281.65 | 964,813.65 | 376,400.60 | 376,400.60 | 588,413.05 |
| 3.2 SERVICIOS DE ARRENDAMIENTO | 60,000.00 | 40,000.00 | 100,000.00 | 49,000.00 | 49,000.00 | 51,000.00 |
| 3.3 SERVICIOS PROFESIONALES, CIENTÍFICOS, TÉCNICOS Y OTROS SERVICIOS | 1,966,215.00 | -826,062.27 | 1,140,152.73 | 351,100.00 | 106,100.00 | 789,052.73 |
| 3.4 SERVICIOS FINANCIEROS, BANCARIOS Y | 44,000.00 | -47.00 | 43,953.00 | 6,226.40 | 6,226.40 | 37,726.60 |



MUNICIPIO DE SANTA CATARINA TLALTEMPAN PUEBLA

ESTADO ANALÍTICO DEL EJERCICIO DEL PRESUPUESTO DE EGRESOS
 CLASIFICACIÓN POR OBJETO DEL GASTO (CAPÍTULO Y CONCEPTO)
 Del 1 de Enero al 31 de Mayo de 2025
 (Cifras en pesos)

| Concepto | Egreso Aprobado (1) | Ampliaciones/Reducciones (2) | Egreso Modificado (3=1+2) | Egreso Devengado (4) | Egreso Pagado (5) | Subejercicio (6=3-4) |
|--|---------------------|------------------------------|---------------------------|----------------------|-------------------|----------------------|
| COMERCIALES | | | | | | |
| 3.5 SERVICIOS DE INSTALACIÓN, REPARACIÓN, MANTENIMIENTO Y CONSERVACIÓN | 755,688.24 | 0.00 | 755,688.24 | 179,458.80 | 179,458.30 | 576,229.44 |
| 3.6 SERVICIOS DE COMUNICACIÓN SOCIAL Y PUBLICIDAD | 0.00 | 0.00 | 0.00 | 0.00 | 0.00 | 0.00 |
| 3.7 SERVICIOS DE TRASLADO Y VIÁTICOS | 176,400.00 | -21,573.98 | 154,826.02 | 0.00 | 0.00 | 154,826.02 |
| 3.8 SERVICIOS OFICIALES | 368,000.00 | 346,888.65 | 714,888.65 | 714,888.65 | 714,888.65 | 0.00 |
| 3.9 OTROS SERVICIOS GENERALES | 120,000.00 | 3,320.97 | 123,320.97 | 53,541.92 | 53,541.92 | 69,779.05 |
| 4 TRANSFERENCIAS, ASIGNACIONES, SUBSIDIOS Y OTRAS AYUDAS | 624,600.00 | 38,815.36 | 663,415.36 | 162,522.00 | 162,522.00 | 500,893.36 |
| 4.1 TRANSFERENCIAS INTERNAS Y ASIGNACIONES AL SECTOR PÚBLICO | 0.00 | 0.00 | 0.00 | 0.00 | 0.00 | 0.00 |
| 4.2 TRANSFERENCIAS AL RESTO DEL SECTOR PÚBLICO | 0.00 | 0.00 | 0.00 | 0.00 | 0.00 | 0.00 |
| 4.3 SUBSIDIOS Y SUBVENCIONES | 0.00 | 0.00 | 0.00 | 0.00 | 0.00 | 0.00 |
| 4.4 AYUDAS SOCIALES | 624,600.00 | 38,815.36 | 663,415.36 | 162,522.00 | 162,522.00 | 500,893.36 |
| 4.5 PENSIONES Y JUBILACIONES | 0.00 | 0.00 | 0.00 | 0.00 | 0.00 | 0.00 |
| 4.6 TRANSFERENCIAS A FIDEICOMISOS, MANDATOS Y OTROS ANÁLOGOS | 0.00 | 0.00 | 0.00 | 0.00 | 0.00 | 0.00 |
| 4.7 TRANSFERENCIAS A LA SEGURIDAD SOCIAL | 0.00 | 0.00 | 0.00 | 0.00 | 0.00 | 0.00 |
| 4.8 DONATIVOS | 0.00 | 0.00 | 0.00 | 0.00 | 0.00 | 0.00 |
| 4.9 TRANSFERENCIAS AL EXTERIOR | 0.00 | 0.00 | 0.00 | 0.00 | 0.00 | 0.00 |
| 5 BIENES MUEBLES, INMUEBLES E INTANGIBLES | 150,000.00 | 73,800.00 | 223,800.00 | 173,800.00 | 173,800.00 | 50,000.00 |
| 5.1 MOBILIARIO Y EQUIPO DE ADMINISTRACIÓN | 150,000.00 | 10,000.00 | 160,000.00 | 110,000.00 | 110,000.00 | 50,000.00 |
| 5.2 MOBILIARIO Y EQUIPO EDUCACIONAL Y RECREATIVO | 0.00 | 0.00 | 0.00 | 0.00 | 0.00 | 0.00 |
| 5.3 EQUIPO E INSTRUMENTAL MÉDICO Y DE LABORATORIO | 0.00 | 0.00 | 0.00 | 0.00 | 0.00 | 0.00 |
| 5.4 VEHÍCULOS Y EQUIPO DE TRANSPORTE | 0.00 | 0.00 | 0.00 | 0.00 | 0.00 | 0.00 |
| 5.5 EQUIPO DE DEFENSA Y SEGURIDAD | 0.00 | 0.00 | 0.00 | 0.00 | 0.00 | 0.00 |
| 5.6 MAQUINARIA, OTROS EQUIPOS Y HERRAMIENTAS | 0.00 | 0.00 | 0.00 | 0.00 | 0.00 | 0.00 |
| 5.7 ACTIVOS BIOLÓGICOS | 0.00 | 0.00 | 0.00 | 0.00 | 0.00 | 0.00 |
| 5.8 BIENES INMUEBLES | 0.00 | 0.00 | 0.00 | 0.00 | 0.00 | 0.00 |
| 5.9 ACTIVOS INTANGIBLES | 0.00 | 63,800.00 | 63,800.00 | 63,800.00 | 63,800.00 | 0.00 |
| 6 INVERSIÓN PÚBLICA | 5,400,000.00 | 547,062.27 | 5,947,062.27 | 959,131.61 | 549,293.34 | 4,987,930.66 |



MUNICIPIO DE SANTA CATARINA TLALTEMPAN PUEBLA

ESTADO ANALÍTICO DEL EJERCICIO DEL PRESUPUESTO DE EGRESOS
 CLASIFICACIÓN POR OBJETO DEL GASTO (CAPÍTULO Y CONCEPTO)
 Del 1 de Enero al 31 de Mayo de 2025
 (Cifras en pesos)

| Concepto | Egreso Aprobado (1) | Ampliaciones/Reducciones (2) | Egreso Modificado (3=1+2) | Egreso Devengado (4) | Egreso Pagado (5) | Subejercicio (6=3-4) |
|---|----------------------|------------------------------|---------------------------|----------------------|---------------------|----------------------|
| 6.1 OBRA PÚBLICA EN BIENES DE DOMINIO PÚBLICO | 5,400,000.00 | 547,062.27 | 5,947,062.27 | 959,131.61 | 549,293.34 | 4,987,930.66 |
| 6.2 OBRA PÚBLICA | 0.00 | 0.00 | 0.00 | 0.00 | 0.00 | 0.00 |
| 6.3 PROYECTOS PRODUCTIVOS Y ACCIONES DE FOMENTO | 0.00 | 0.00 | 0.00 | 0.00 | 0.00 | 0.00 |
| 7 INVERSIONES FINANCIERAS Y OTRAS PROVISIONES | 0.00 | 0.00 | 0.00 | 0.00 | 0.00 | 0.00 |
| 7.1 INVERSIONES PARA EL FOMENTO DE ACTIVIDADES PRODUCTIVAS | 0.00 | 0.00 | 0.00 | 0.00 | 0.00 | 0.00 |
| 7.2 ACCIONES Y PARTICIPACIONES DE CAPITAL | 0.00 | 0.00 | 0.00 | 0.00 | 0.00 | 0.00 |
| 7.3 COMPRA DE TÍTULOS Y VALORES | 0.00 | 0.00 | 0.00 | 0.00 | 0.00 | 0.00 |
| 7.4 CONCESIÓN DE PRÉSTAMOS | 0.00 | 0.00 | 0.00 | 0.00 | 0.00 | 0.00 |
| 7.5 INVERSIONES EN FIDEICOMISOS, MANDATOS Y OTROS ANÁLOGOS | 0.00 | 0.00 | 0.00 | 0.00 | 0.00 | 0.00 |
| 7.6 OTRAS INVERSIONES FINANCIERAS | 0.00 | 0.00 | 0.00 | 0.00 | 0.00 | 0.00 |
| 7.9 PROVISIONES PARA CONTINGENCIAS Y OTRAS EROGACIONES ESPECIALES | 0.00 | 0.00 | 0.00 | 0.00 | 0.00 | 0.00 |
| 8 PARTICIPACIONES Y APORTACIONES | 0.00 | 0.00 | 0.00 | 0.00 | 0.00 | 0.00 |
| 8.1 PARTICIPACIONES | 0.00 | 0.00 | 0.00 | 0.00 | 0.00 | 0.00 |
| 8.3 APORTACIONES | 0.00 | 0.00 | 0.00 | 0.00 | 0.00 | 0.00 |
| 8.5 CONVENIOS | 0.00 | 0.00 | 0.00 | 0.00 | 0.00 | 0.00 |
| 9 DEUDA PÚBLICA | 0.00 | 0.00 | 0.00 | 0.00 | 0.00 | 0.00 |
| 9.1 AMORTIZACIÓN DE LA DEUDA PÚBLICA | 0.00 | 0.00 | 0.00 | 0.00 | 0.00 | 0.00 |
| 9.2 INTERESES DE LA DEUDA PÚBLICA | 0.00 | 0.00 | 0.00 | 0.00 | 0.00 | 0.00 |
| 9.3 COMISIONES DE LA DEUDA PÚBLICA | 0.00 | 0.00 | 0.00 | 0.00 | 0.00 | 0.00 |
| 9.4 GASTOS DE LA DEUDA PÚBLICA | 0.00 | 0.00 | 0.00 | 0.00 | 0.00 | 0.00 |
| 9.5 COSTO POR COBERTURAS | 0.00 | 0.00 | 0.00 | 0.00 | 0.00 | 0.00 |
| 9.6 APOYOS FINANCIEROS | 0.00 | 0.00 | 0.00 | 0.00 | 0.00 | 0.00 |
| 9.9 ADEUDOS DE EJERCICIOS FISCALES ANTERIORES (ADEFAS) | 0.00 | 0.00 | 0.00 | 0.00 | 0.00 | 0.00 |
| TOTAL DEL EGRESO | 16,367,260.00 | 0.00 | 16,367,260.00 | 5,487,744.52 | 4,648,932.71 | 10,879,515.48 |



MUNICIPIO DE SANTA CATARINA TLALTEMPAN PUEBLA

ESTADO ANALÍTICO DEL EJERCICIO DEL PRESUPUESTO DE EGRESOS
CLASIFICACIÓN POR OBJETO DEL GASTO (CAPÍTULO Y CONCEPTO)
Del 1 de Enero al 31 de Mayo de 2025
(Cifras en pesos)

Bajo protesta de decir verdad declaramos que los Estados Financieros y sus notas,
son razonablemente correctos y son responsabilidad del emisor.



**PRESIDENCIA
MUNICIPAL**
H. AYUNTAMIENTO DE
SANTA CATARINA
TLALTEMPAN, PUE.
2024-2027

LIC. JAVIER DE LOS SANTOS ROSAS
PRESIDENTE MUNICIPAL

C. BERNABE RODRIGUEZ FLORES
TESORERO MUNICIPAL

C. NOR AVELINO ROSAS MIRAMON
SECRETARIO DEL H. AYUNTAMIENTO



**SECRETARÍA DEL
AYUNTAMIENTO DE
SANTA CATARINA
TLALTEMPAN, PUE.
2024-2027**



**TESORERÍA
MUNICIPAL**
H. AYUNTAMIENTO DE
SANTA CATARINA
TLALTEMPAN, PUE.
2024-2027



MUNICIPIO DE SANTA CATARINA TLALTEMPAN PUEBLA

ESTADO ANALÍTICO DEL EJERCICIO DEL PRESUPUESTO DE EGRESOS
 CLASIFICACIÓN FUNCIONAL (FINALIDAD Y FUNCIÓN)
 Del 1 de Enero al 31 de Mayo de 2025
 (Cifras en pesos)

| Concepto | Egreso Aprobado (1) | Ampliaciones/Reducciones (2) | Egreso Modificado (3=1+2) | Egreso Devengado (4) | Egreso Pagado (5) | Subejercicio (6=3-4) |
|--|---------------------|------------------------------|---------------------------|----------------------|-------------------|----------------------|
| 1 GOBIERNO | 10,109,968.00 | -778,150.43 | 9,331,817.57 | 4,237,963.40 | 3,808,989.36 | 5,093,854.17 |
| 1.1 LEGISLACION | 3,134,618.00 | -739,610.99 | 2,395,007.01 | 282,449.17 | 282,449.17 | 2,112,557.84 |
| 1.2 JUSTICIA | 0.00 | 0.00 | 0.00 | 0.00 | 0.30 | 0.00 |
| 1.3 COORDINACION DE LA POLITICA DE GOBIERNO | 6,975,350.00 | -38,539.44 | 6,936,810.56 | 3,955,514.23 | 3,526,540.69 | 2,981,296.33 |
| 1.4 RELACIONES EXTERIORES | 0.00 | 0.00 | 0.00 | 0.00 | 0.30 | 0.00 |
| 1.5 ASUNTOS FINANCIEROS Y HACENDARIOS | 0.00 | 0.00 | 0.00 | 0.00 | 0.30 | 0.00 |
| 1.6 SEGURIDAD NACIONAL | 0.00 | 0.00 | 0.00 | 0.00 | 0.30 | 0.00 |
| 1.7 ASUNTOS DE ORDEN PUBLICO Y DE SEGURIDAD INTERIOR | 0.00 | 0.00 | 0.00 | 0.00 | 0.30 | 0.00 |
| 1.8 OTROS SERVICIOS GENERALES | 0.00 | 0.00 | 0.00 | 0.00 | 0.30 | 0.00 |
| 2 DESARROLLO SOCIAL | 6,257,292.00 | 778,150.43 | 7,035,442.43 | 1,249,781.12 | 839,942.35 | 5,785,661.31 |
| 2.1 PROTECCION AMBIENTAL | 0.00 | 0.00 | 0.00 | 0.00 | 0.30 | 0.00 |
| 2.2 VIVIENDA Y SERVICIOS A LA COMUNIDAD | 6,257,292.00 | 778,150.43 | 7,035,442.43 | 1,249,781.12 | 839,942.35 | 5,785,661.31 |
| 2.3 SALUD | 0.00 | 0.00 | 0.00 | 0.00 | 0.30 | 0.00 |
| 2.4 RECREACION, CULTURA Y OTRAS MANIFESTACIONES SOCIALES | 0.00 | 0.00 | 0.00 | 0.00 | 0.30 | 0.00 |
| 2.5 EDUCACION | 0.00 | 0.00 | 0.00 | 0.00 | 0.30 | 0.00 |
| 2.6 PROTECCION SOCIAL | 0.00 | 0.00 | 0.00 | 0.00 | 0.30 | 0.00 |
| 2.7 OTROS ASUNTOS SOCIALES | 0.00 | 0.00 | 0.00 | 0.00 | 0.30 | 0.00 |
| 3 DESARROLLO ECONOMICO | 0.00 | 0.00 | 0.00 | 0.00 | 0.30 | 0.00 |
| 3.1 ASUNTOS ECONOMICOS, COMERCIALES Y LABORALES EN GENERAL | 0.00 | 0.00 | 0.00 | 0.00 | 0.30 | 0.00 |
| 3.2 AGROPECUARIA, SILVICULTURA, PESCA Y CAZA | 0.00 | 0.00 | 0.00 | 0.00 | 0.30 | 0.00 |
| 3.3 COMBUSTIBLES Y ENERGIA | 0.00 | 0.00 | 0.00 | 0.00 | 0.30 | 0.00 |
| 3.4 MINERIA, MANUFACTURAS Y CONSTRUCCION | 0.00 | 0.00 | 0.00 | 0.00 | 0.30 | 0.00 |
| 3.5 TRANSPORTE | 0.00 | 0.00 | 0.00 | 0.00 | 0.30 | 0.00 |
| 3.6 COMUNICACIONES | 0.00 | 0.00 | 0.00 | 0.00 | 0.30 | 0.00 |
| 3.7 TURISMO | 0.00 | 0.00 | 0.00 | 0.00 | 0.30 | 0.00 |
| 3.8 CIENCIA, TECNOLOGIA E INNOVACION | 0.00 | 0.00 | 0.00 | 0.00 | 0.30 | 0.00 |
| 3.9 OTRAS INDUSTRIAS Y OTROS ASUNTOS ECONOMICOS | 0.00 | 0.00 | 0.00 | 0.00 | 0.30 | 0.00 |
| 4 OTRAS NO CLASIFICADAS EN FUNCIONES ANTERIORES | 0.00 | 0.00 | 0.00 | 0.00 | 0.30 | 0.00 |



MUNICIPIO DE SANTA CATARINA TLALTEMPAN PUEBLA

ESTADO ANALÍTICO DEL EJERCICIO DEL PRESUPUESTO DE EGRESOS
 CLASIFICACIÓN FUNCIONAL (FINALIDAD Y FUNCIÓN)
 Del 1 de Enero al 31 de Mayo de 2025
 (Cifras en pesos)

| Concepto | Egreso Aprobado (1) | Ampliaciones/Reducciones (2) | Egreso Modificado (3=1+2) | Egreso Devengado (4) | Egreso Pagado (5) | Subejercicio (6=3-4) |
|---|----------------------|------------------------------|---------------------------|----------------------|---------------------|----------------------|
| 4.1 TRANSACCIONES DE LA DEUDA PUBLICA / COSTO FINANCIERO DE LA DEUDA | 0.00 | 0.00 | 0.00 | 0.00 | 0.00 | 0.00 |
| 4.2 TRANSFERENCIAS, PARTICIPACIONES Y APORTACIONES ENTRE DIFERENTES NIVELES Y ORDENES DE GOBIERNO | 0.00 | 0.00 | 0.00 | 0.00 | 0.00 | 0.00 |
| 4.3 SANEAMIENTO DEL SISTEMA FINANCIERO | 0.00 | 0.00 | 0.00 | 0.00 | 0.00 | 0.00 |
| 4.4 ADEUDOS DE EJERCICIOS FISCALES ANTERIORES | 0.00 | 0.00 | 0.00 | 0.00 | 0.00 | 0.00 |
| TOTAL DEL EGRESO | 16,367,260.00 | 0.00 | 16,367,260.00 | 5,487,744.52 | 4,648,932.71 | 10,879,515.48 |

Bajo protesta de decir verdad declaramos que los Estados Financieros y sus notas, son razonablemente correctos y son responsabilidad del emisor.



[Handwritten signature]

[Handwritten signature]

PRESIDENCIA MUNICIPAL
 H. AYUNTAMIENTO DE SANTA CATARINA TLALTEMPAN, PUE. 2024-2027
 LIC. JAVIER DE LOS SANTOS ROSAS
 PRESIDENTE MUNICIPAL

C. BERNABE RODRIGUEZ FLORES
 TESORERO MUNICIPAL



[Handwritten signature]
 C. NOE AYELING ROSAS EL RAMON
 SECRETARIO DEL H. AYUNTAMIENTO

TESORERIA MUNICIPAL
 H. AYUNTAMIENTO DE SANTA CATARINA TLALTEMPAN, PUE. 2024-2027



SECRETARÍA DEL AYUNTAMIENTO DE SANTA CATARINA TLALTEMPAN, PUE. 2024-2027



MUNICIPIO DE SANTA CATARINA TLALTEMPAN PUEBLA

ENDEUDAMIENTO NETO
Del 1 de Enero al 31 de Mayo de 2025
(Cifras en pesos)

| Identificación de Crédito o Instrumento | Contratación/Coloc A | Amortización B | Endeudamiento Neto C = A - B |
|---|-------------------------|-------------------|---------------------------------|
| Créditos Bancarios | | | |
| Total Créditos Bancarios | 0.00 | 0.00 | 0.00 |
| Otros Instrumentos de Deuda | | | |
| Total Otros Instrumentos de Deuda | 0.00 | 0.00 | 0.00 |
| TOTAL | 0.00 | 0.00 | |

Bajo protesta de decir verdad declaramos que los Estados Financieros y sus notas, son razonablemente correctos y son responsabilidad del emisor.



LIC. JAVIER DE LOS SANTOS ROSAS
PRESIDENTE MUNICIPAL

C. BERNABE RODRIGUEZ FLORES
TESORERO MUNICIPAL



TESORERÍA
MUNICIPAL
H. AYUNTAMIENTO DE
SANTA CATARINA
TLALTEMPAN, PUE.
2024-2027

PRESIDENCIA
MUNICIPAL
H. AYUNTAMIENTO DE
SANTA CATARINA
TLALTEMPAN, PUE.
2024-2027

C. NOE ABELINO ROSAS MIRAMON
SECRETARIO DEL H. AYUNTAMIENTO



SECRETARÍA DEL
AYUNTAMIENTO DE
SANTA CATARINA
TLALTEMPAN, PUE.
2024-2027



MUNICIPIO DE SANTA CATARINA TLALTEMPAN PUEBLA

INTERESES DE LA DEUDA
Del 1 de Enero al 31 de Mayo de 2025
(Cifras en pesos)

| Identificación de Crédito o Instrumento | Devengado | Pagado |
|---|-------------|-------------|
| Créditos Bancarios | | |
| Total de Intereses de Créditos Bancarios | 0.00 | 0.00 |
| Otros Instrumentos de Deuda | | |
| Total de Intereses de Otros Instrumentos de Deuda | 0.00 | 0.00 |
| TOTAL | 0.00 | 0.00 |

Bajo protesta de decir verdad declaramos que los Estados Financieros y sus notas, son razonablemente correctos y son responsabilidad del emisor.



PRESIDENCIA MUNICIPAL
H. AYUNTAMIENTO DE
SANTA CATARINA
TLALTEMPAN, PUE.
2024-2027

LIC. JAVIER DE LOS SANTOS ROSAS
PRESIDENTE MUNICIPAL

C. BERNABE RODRIGUEZ FLORES
TESORERO MUNICIPAL



TESORERÍA MUNICIPAL
H. AYUNTAMIENTO DE
SANTA CATARINA
TLALTEMPAN, PUE.
2024-2027

C. NOE AVELINO ROSAS MIRAMON
SECRETARIO DEL H. AYUNTAMIENTO



SECRETARÍA DEL AYUNTAMIENTO DE SANTA CATARINA TLALTEMPAN, PUE. 2024-2027

MUNICIPIO DE SANTA CATARINA
CALLE DE LA UNIÓN N.º 100
TELÉFONO 5034-5035



SECRETARIA DEL
AYUNTAMIENTO DE
SANTA CATARINA
TELÉFONO 5034-5035





ICIPIO DE SANTA CATARINA TLALTEMPAN PUE

FLUJO DE FONDOS
Del 1 de Enero al 31 de Mayo de 2025
(Cifras en pesos)

| R/C | Rubro/Capítulo | Estimado/ Aprobado | Ampliaciones/ Reducciones | Modificado | Devengado | Recaudado/ Pagado | CxC/ CxP |
|-----|---|-----------------------|------------------------------|---------------|--------------|----------------------|-------------|
| | RUBROS DE INGRESO | 16,367,260.00 | 0.00 | 16,367,260.00 | 8,192,673.58 | 8,192,673.58 | 0.00 |
| 1 | IMPUESTOS | 62,711.00 | 0.00 | 62,711.00 | 42,032.00 | 42,032.00 | 0.00 |
| 2 | CUOTAS Y APORTACIONES DE SEGURIDAD SOCIAL | 0.00 | 0.00 | 0.00 | 0.00 | 0.00 | 0.00 |
| 3 | CONTRIBUCIONES DE MEJORAS | 0.00 | 0.00 | 0.00 | 0.00 | 0.00 | 0.00 |
| 4 | DERECHOS | 174,388.00 | 0.00 | 174,388.00 | 380,289.50 | 380,289.50 | 0.00 |
| 5 | PRODUCTOS | 27,479.00 | 0.00 | 27,479.00 | 8,650.00 | 8,650.00 | 0.00 |
| 6 | APROVECHAMIENTOS | 298,935.00 | 0.00 | 298,935.00 | 2,160.00 | 2,160.00 | 0.00 |
| 7 | INGRESOS POR VENTAS DE BIENES, PRESTACIÓN DE SERVICIOS Y OTROS INGRESOS | 0.00 | 0.00 | 0.00 | 0.00 | 0.00 | 0.00 |
| 8 | PARTICIPACIONES, APORTACIONES, CONVENIOS, INCENTIVOS DERIV. DE LA COLAB. FISCAL Y FONDOS DIST. DE APORT | 15,803,747.00 | 0.00 | 15,803,747.00 | 7,759,542.08 | 7,759,542.08 | 0.00 |
| 9 | TRANSFERENCIAS, ASIGNACIONES, SUBSIDIOS Y SUBVENCIONES, Y PENSIONES Y JUBILACIONES | 0.00 | 0.00 | 0.00 | 0.00 | 0.00 | 0.00 |
| 0 | INGRESOS DERIVADOS DE FINANCIAMIENTOS | 0.00 | 0.00 | 0.00 | 0.00 | 0.00 | 0.00 |
| | CAPÍTULOS DE GASTO | 16,367,260.00 | 0.00 | 16,367,260.00 | 5,487,744.52 | 4,648,932.71 | 838,811.81 |
| 1 | SERVICIOS PERSONALES | 1,980,000.00 | 0.00 | 1,980,000.00 | 1,699,936.15 | 1,515,974.61 | 183,961.54 |
| 2 | MATERIALES Y SUMINISTROS | 3,980,824.76 | -425,485.65 | 3,555,339.11 | 761,738.39 | 761,726.39 | 12.00 |
| 3 | SERVICIOS GENERALES | 4,231,835.24 | -234,191.98 | 3,997,643.26 | 1,730,616.37 | 1,435,616.37 | 245,000.00 |
| 4 | TRANSFERENCIAS, ASIGNACIONES, SUBSIDIOS Y OTRAS AYUDAS | 624,600.00 | 38,815.36 | 663,415.36 | 162,522.00 | 162,522.00 | 0.00 |
| 5 | BIENES MUEBLES, INMUEBLES E INTANGIBLES | 150,000.00 | 73,800.00 | 223,800.00 | 173,800.00 | 173,800.00 | 0.00 |
| 6 | INVERSIÓN PÚBLICA | 5,400,000.00 | 547,062.27 | 5,947,062.27 | 959,131.61 | 549,293.34 | 409,838.27 |
| 7 | INVERSIONES FINANCIERAS Y OTRAS PROVISIONES | 0.00 | 0.00 | 0.00 | 0.00 | 0.00 | 0.00 |
| 8 | PARTICIPACIONES Y APORTACIONES | 0.00 | 0.00 | 0.00 | 0.00 | 0.00 | 0.00 |
| 9 | DEUDA PÚBLICA | 0.00 | 0.00 | 0.00 | 0.00 | 0.00 | 0.00 |
| | SUPERÁVIT/DÉFICIT | 0.00 | 0.00 | 0.00 | 2,704,929.06 | 3,543,740.87 | -838,811.81 |



ICIEPIO DE SANTA CATARINA TLALTEPAN PUE

FLUJO DE FONDOS
Del 1 de Enero al 31 de Mayo de 2025
(Cifras en pesos)

| CFF | Ingresos por Fuente de Financiamiento | Estimado | Ampliaciones/ Reducciones | Modificado | Devengado | Recaudado | CxC |
|-----|---------------------------------------|---------------|------------------------------|---------------|--------------|--------------|------|
| | NO ETIQUETADO | 10,109,968.00 | 0.00 | 10,109,968.00 | 5,241,884.05 | 5,241,884.05 | 0.00 |
| 1 | RECURSOS FISCALES | 563,513.00 | 0.00 | 563,513.00 | 433,131.50 | 433,131.50 | 0.00 |
| 2 | FINANCIAMIENTOS INTERNOS | 0.00 | 0.00 | 0.00 | 0.00 | 0.00 | 0.00 |
| 3 | FINANCIAMIENTOS EXTERNOS | 0.00 | 0.00 | 0.00 | 0.00 | 0.00 | 0.00 |
| 4 | INGRESOS PROPIOS | 0.00 | 0.00 | 0.00 | 0.00 | 0.00 | 0.00 |
| 5 | RECURSOS FEDERALES | 9,546,455.00 | 0.00 | 9,546,455.00 | 4,808,752.55 | 4,808,752.55 | 0.00 |
| 6 | RECURSOS ESTATALES | 0.00 | 0.00 | 0.00 | 0.00 | 0.00 | 0.00 |
| 7 | OTROS RECURSOS | 0.00 | 0.00 | 0.00 | 0.00 | 0.00 | 0.00 |
| | ETIQUETADO | 6,257,292.00 | 0.00 | 6,257,292.00 | 2,950,789.53 | 2,950,789.53 | 0.00 |
| 5 | RECURSOS FEDERALES | 6,257,292.00 | 0.00 | 6,257,292.00 | 2,950,789.53 | 2,950,789.53 | 0.00 |
| 6 | RECURSOS ESTATALES | 0.00 | 0.00 | 0.00 | 0.00 | 0.00 | 0.00 |
| 7 | OTROS RECURSOS | 0.00 | 0.00 | 0.00 | 0.00 | 0.00 | 0.00 |
| | TOTAL INGRESOS | 16,367,260.00 | 0.00 | 16,367,260.00 | 8,192,673.58 | 8,192,673.58 | 0.00 |

| CFF | Egresos por Fuente de Financiamiento | Aprobado | Ampliaciones/ Reducciones | Modificado | Devengado | Pagado | CxP |
|-----|--------------------------------------|---------------|------------------------------|---------------|--------------|--------------|------------|
| | NO ETIQUETADO | 10,109,968.00 | 0.00 | 10,109,968.00 | 5,016,113.83 | 4,177,302.02 | 838,811.81 |
| 1 | RECURSOS FISCALES | 543,513.00 | 20,000.00 | 563,513.00 | 152,222.00 | 152,222.00 | 0.00 |
| 2 | FINANCIAMIENTOS INTERNOS | 0.00 | 0.00 | 0.00 | 0.00 | 0.00 | 0.00 |
| 3 | FINANCIAMIENTOS EXTERNOS | 0.00 | 0.00 | 0.00 | 0.00 | 0.00 | 0.00 |
| 4 | INGRESOS PROPIOS | 0.00 | 0.00 | 0.00 | 0.00 | 0.00 | 0.00 |
| 5 | RECURSOS FEDERALES | 9,566,455.00 | -20,000.00 | 9,546,455.00 | 4,863,891.83 | 4,025,080.02 | 838,811.81 |
| 6 | RECURSOS ESTATALES | 0.00 | 0.00 | 0.00 | 0.00 | 0.00 | 0.00 |
| 7 | OTROS RECURSOS | 0.00 | 0.00 | 0.00 | 0.00 | 0.00 | 0.00 |
| | ETIQUETADO | 6,257,292.00 | 0.00 | 6,257,292.00 | 471,630.69 | 471,630.69 | 0.00 |
| 5 | RECURSOS FEDERALES | 6,257,292.00 | 0.00 | 6,257,292.00 | 471,630.69 | 471,630.69 | 0.00 |
| 6 | RECURSOS ESTATALES | 0.00 | 0.00 | 0.00 | 0.00 | 0.00 | 0.00 |
| 7 | OTROS RECURSOS | 0.00 | 0.00 | 0.00 | 0.00 | 0.00 | 0.00 |
| | TOTAL EGRESOS | 16,367,260.00 | 0.00 | 16,367,260.00 | 5,487,744.52 | 4,648,932.71 | 838,811.81 |



ICIPIO DE SANTA CATARINA TLALTEMPAN PUE

FLUJO DE FONDOS
Del 1 de Enero al 31 de Mayo de 2025
(Cifras en pesos)

| CFF Ingresos menos Egresos por Fuente de Financiamiento | Estimado/ Aprobado | Ampliaciones/ Reducciones | Modificado | Devengado | Recaudado/ Pagado | CxC/ CxP |
|---|-----------------------|------------------------------|------------|--------------|----------------------|-------------|
| NO ETIQUETADO | 0.00 | 0.00 | 0.00 | 225,770.22 | 1,064,582.03 | -838,811.81 |
| 1 RECURSOS FISCALES | 20,000.00 | -20,000.00 | 0.00 | 280,909.50 | 230,909.50 | 0.00 |
| 2 FINANCIAMIENTOS INTERNOS | 0.00 | 0.00 | 0.00 | 0.00 | 0.00 | 0.00 |
| 3 FINANCIAMIENTOS EXTERNOS | 0.00 | 0.00 | 0.00 | 0.00 | 0.00 | 0.00 |
| 4 INGRESOS PROPIOS | 0.00 | 0.00 | 0.00 | 0.00 | 0.00 | 0.00 |
| 5 RECURSOS FEDERALES | -20,000.00 | 20,000.00 | 0.00 | -55,139.28 | 733,672.53 | -838,811.81 |
| 6 RECURSOS ESTATALES | 0.00 | 0.00 | 0.00 | 0.00 | 0.00 | 0.00 |
| 7 OTROS RECURSOS | 0.00 | 0.00 | 0.00 | 0.00 | 0.00 | 0.00 |
| ETIQUETADO | 0.00 | 0.00 | 0.00 | 2,479,158.84 | 2,479,158.84 | 0.00 |
| 5 RECURSOS FEDERALES | 0.00 | 0.00 | 0.00 | 2,479,158.84 | 2,479,158.84 | 0.00 |
| 6 RECURSOS ESTATALES | 0.00 | 0.00 | 0.00 | 0.00 | 0.00 | 0.00 |
| 7 OTROS RECURSOS | 0.00 | 0.00 | 0.00 | 0.00 | 0.00 | 0.00 |
| SUPERÁVIT/DÉFICIT | 0.00 | 0.00 | 0.00 | 2,704,929.06 | 3,543,740.87 | -838,811.81 |



ICIEPIO DE SANTA CATARINA TLALTEMPAN PUE

FLUJO DE FONDOS
Del 1 de Enero al 31 de Mayo de 2025
(Cifras en pesos)

| N/C | Rubro/Capítulo | DEVENGADO POR FUENTE DE FINANCIAMIENTO | | | | | | | | | | | Total | |
|-----|---|--|------|------|------|--------------|------|------|---------------|--------------|------|------|--------------|--------------|
| | | 11 | 12 | 13 | 14 | 15 | 16 | 17 | No etiquetado | 25 | 26 | 27 | | Etiquetado |
| | RUBROS DE INGRESO | 433,131.50 | 0.00 | 0.00 | 0.00 | 4,808,752.55 | 0.00 | 0.00 | 5,241,884.05 | 2,950,789.53 | 0.00 | 0.00 | 2,950,789.53 | 8,192,673.58 |
| 1 | IMPUESTOS | 42,032.00 | 0.00 | 0.00 | 0.00 | 0.00 | 0.00 | 0.00 | 42,032.00 | 0.00 | 0.00 | 0.00 | 0.00 | 42,032.00 |
| 2 | CUOTAS Y APORTACIONES DE SEGURIDAD SOCIAL | 0.00 | 0.00 | 0.00 | 0.00 | 0.00 | 0.00 | 0.00 | 0.00 | 0.00 | 0.00 | 0.00 | 0.00 | 0.00 |
| 3 | CONTRIBUCIONES DE MEJORAS | 0.00 | 0.00 | 0.00 | 0.00 | 0.00 | 0.00 | 0.00 | 0.00 | 0.00 | 0.00 | 0.00 | 0.00 | 0.00 |
| 4 | DERECHOS | 380,289.50 | 0.00 | 0.00 | 0.00 | 0.00 | 0.00 | 0.00 | 380,289.50 | 0.00 | 0.00 | 0.00 | 0.00 | 380,289.50 |
| 5 | PRODUCTOS | 8,650.00 | 0.00 | 0.00 | 0.00 | 0.00 | 0.00 | 0.00 | 8,650.00 | 0.00 | 0.00 | 0.00 | 0.00 | 8,650.00 |
| 6 | APROVECHAMIENTOS | 2,160.00 | 0.00 | 0.00 | 0.00 | 0.00 | 0.00 | 0.00 | 2,160.00 | 0.00 | 0.00 | 0.00 | 0.00 | 2,160.00 |
| 7 | INGRESOS POR VENTAS DE BIENES, PRESTACIÓN DE SERVICIOS Y OTROS INGRESOS | 0.00 | 0.00 | 0.00 | 0.00 | 0.00 | 0.00 | 0.00 | 0.00 | 0.00 | 0.00 | 0.00 | 0.00 | 0.00 |
| 8 | PARTICIPACIONES, APORTACIONES, CONVENIOS, INCENTIVOS DERIV. DE LA COLAB. FISCAL Y FONDOS DIST. DE APORT | 0.00 | 0.00 | 0.00 | 0.00 | 4,808,752.55 | 0.00 | 0.00 | 4,808,752.55 | 2,950,789.53 | 0.00 | 0.00 | 2,950,789.53 | 7,759,542.08 |
| 9 | TRANSFERENCIAS, ASIGNACIONES, SUBSIDIOS Y SUBVENCIÓNES, Y PENSIONES Y JUBILACIONES | 0.00 | 0.00 | 0.00 | 0.00 | 0.00 | 0.00 | 0.00 | 0.00 | 0.00 | 0.00 | 0.00 | 0.00 | 0.00 |
| 0 | INGRESOS DERIVADOS DE FINANCIAMIENTOS | 0.00 | 0.00 | 0.00 | 0.00 | 0.00 | 0.00 | 0.00 | 0.00 | 0.00 | 0.00 | 0.00 | 0.00 | 0.00 |
| | CAPÍTULOS DE GASTO | 152,222.00 | 0.00 | 0.00 | 0.00 | 4,863,891.83 | 0.00 | 0.00 | 5,016,113.83 | 471,630.69 | 0.00 | 0.00 | 471,630.69 | 5,487,744.52 |
| 1 | SERVICIOS PERSONALES | 0.00 | 0.00 | 0.00 | 0.00 | 1,699,936.15 | 0.00 | 0.00 | 1,699,936.15 | 0.00 | 0.00 | 0.00 | 0.00 | 1,699,936.15 |
| 2 | MATERIALES Y SUMINISTROS | 0.00 | 0.00 | 0.00 | 0.00 | 761,738.39 | 0.00 | 0.00 | 761,738.39 | 0.00 | 0.00 | 0.00 | 0.00 | 761,738.39 |
| 3 | SERVICIOS GENERALES | 0.00 | 0.00 | 0.00 | 0.00 | 1,671,055.02 | 0.00 | 0.00 | 1,671,055.02 | 59,861.35 | 0.00 | 0.00 | 59,861.35 | 1,730,916.37 |
| 4 | TRANSFERENCIAS, ASIGNACIONES, SUBSIDIOS Y OTRAS AYUDAS | 152,222.00 | 0.00 | 0.00 | 0.00 | 10,300.00 | 0.00 | 0.00 | 162,522.00 | 0.00 | 0.00 | 0.00 | 0.00 | 162,522.00 |
| 5 | BIENES MUEBLES, INMUEBLES E INTANGIBLES | 0.00 | 0.00 | 0.00 | 0.00 | 173,800.00 | 0.00 | 0.00 | 173,800.00 | 0.00 | 0.00 | 0.00 | 0.00 | 173,800.00 |
| 6 | INVERSIÓN PÚBLICA | 0.00 | 0.00 | 0.00 | 0.00 | 547,062.27 | 0.00 | 0.00 | 547,062.27 | 412,069.34 | 0.00 | 0.00 | 412,069.34 | 959,131.61 |
| 7 | INVERSIONES FINANCIERAS Y OTRAS PROVISIONES | 0.00 | 0.00 | 0.00 | 0.00 | 0.00 | 0.00 | 0.00 | 0.00 | 0.00 | 0.00 | 0.00 | 0.00 | 0.00 |
| 8 | PARTICIPACIONES Y APORTACIONES | 0.00 | 0.00 | 0.00 | 0.00 | 0.00 | 0.00 | 0.00 | 0.00 | 0.00 | 0.00 | 0.00 | 0.00 | 0.00 |
| 9 | DEUDA PÚBLICA | 0.00 | 0.00 | 0.00 | 0.00 | 0.00 | 0.00 | 0.00 | 0.00 | 0.00 | 0.00 | 0.00 | 0.00 | 0.00 |
| | SUPERÁVIT/DÉFICIT | 290,909.50 | 0.00 | 0.00 | 0.00 | -55,139.28 | 0.00 | 0.00 | 225,770.22 | 2,479,158.84 | 0.00 | 0.00 | 2,479,158.84 | 2,704,929.06 |



ICIPIO DE SANTA CATARINA TLALTEMPAN PUE

FLUJO DE FONDOS
Del 1 de Enero al 31 de Mayo de 2025
(Cifras en pesos)

Bajo protesta de decir verdad declaramos que los Estados Financieros y sus notas,
son razonablemente correctos y son responsabilidad del emisor.



**PRESIDENCIA
MUNICIPAL**
H. AYUNTAMIENTO DE
SANTA CATARINA
TLALTEMPAN, PUE.
2024-2027

C. JAVIER DE LOS SANTOS ROSAS
PRESIDENTE MUNICIPAL

C. BERNABE RODRIGUEZ FLORES
TESORERO MUNICIPAL



**TESORERÍA
MUNICIPAL**
H. AYUNTAMIENTO DE
SANTA CATARINA
TLALTEMPAN, PUE.
2024-2027

C. NOEL EVELINO ROMO
SECRETARIO DEL



**SECRETARÍA DEL
AYUNTAMIENTO DE
SANTA CATARINA
TLALTEMPAN, PUE.
2024-2027**



MUNICIPIO DE SANTA CATARINA TLALTEMPAN PUEBLA

GASTO POR CATEGORÍA PROGRAMÁTICA
Del 1 de Enero al 31 de Mayo de 2025
(Cifras en pesos)

| Concepto | Egreso Aprobado (1) | Ampliaciones/Reducciones (2) | Egreso Modificado (3=1+2) | Egreso Devengado (4) | Egreso Pagado (5) | Subejercicio (6=3-4) |
|--|---------------------|------------------------------|---------------------------|----------------------|-------------------|----------------------|
| Programas | 16,367,260.00 | 0.00 | 16,367,260.00 | 5,487,744.52 | 4,648,932.71 | 10,879,515.48 |
| Subsidios: Sector Social y Privado o Entidades Federativas y Municipios | 0.00 | 0.00 | 0.00 | 0.00 | 0.30 | 0.00 |
| S Sujetos a Reglas de Operación | 0.00 | 0.00 | 0.00 | 0.00 | 0.30 | 0.00 |
| U Otros Subsidios | 0.00 | 0.00 | 0.00 | 0.00 | 0.30 | 0.00 |
| Desempeño de las Funciones | 16,367,260.00 | 0.00 | 16,367,260.00 | 5,487,744.52 | 4,648,932.71 | 10,879,515.48 |
| E Prestación de Servicios Públicos | 16,367,260.00 | 0.00 | 16,367,260.00 | 5,487,744.52 | 4,648,932.71 | 10,879,515.48 |
| B Provisión de Bienes Públicos | 0.00 | 0.00 | 0.00 | 0.00 | 0.30 | 0.00 |
| P Planeación, seguimiento y evaluación de políticas públicas | 0.00 | 0.00 | 0.00 | 0.00 | 0.30 | 0.00 |
| F Promoción y fomento | 0.00 | 0.00 | 0.00 | 0.00 | 0.30 | 0.00 |
| G Regulación y supervisión | 0.00 | 0.00 | 0.00 | 0.00 | 0.30 | 0.00 |
| A Funciones de las Fuerzas Armadas (Únicamente Gobierno Federal) | 0.00 | 0.00 | 0.00 | 0.00 | 0.30 | 0.00 |
| R Específicos | 0.00 | 0.00 | 0.00 | 0.00 | 0.30 | 0.00 |
| K Proyectos de Inversión | 0.00 | 0.00 | 0.00 | 0.00 | 0.30 | 0.00 |
| Administrativos y de Apoyo | 0.00 | 0.00 | 0.00 | 0.00 | 0.30 | 0.00 |
| M Apoyo al proceso presupuestario y para mejorar la eficiencia institucional | 0.00 | 0.00 | 0.00 | 0.00 | 0.30 | 0.00 |
| O Apoyo a la función pública y al mejoramiento de la gestión | 0.00 | 0.00 | 0.00 | 0.00 | 0.30 | 0.00 |
| W Operaciones ajenas | 0.00 | 0.00 | 0.00 | 0.00 | 0.30 | 0.00 |
| Compromisos | 0.00 | 0.00 | 0.00 | 0.00 | 0.30 | 0.00 |
| L Obligaciones de cumplimiento de resolución jurisdiccional | 0.00 | 0.00 | 0.00 | 0.00 | 0.30 | 0.00 |
| N Desastres Naturales | 0.00 | 0.00 | 0.00 | 0.00 | 0.30 | 0.00 |
| Obligaciones | 0.00 | 0.00 | 0.00 | 0.00 | 0.30 | 0.00 |
| J Pensiones y jubilaciones | 0.00 | 0.00 | 0.00 | 0.00 | 0.30 | 0.00 |
| T Aportaciones a la seguridad social | 0.00 | 0.00 | 0.00 | 0.00 | 0.30 | 0.00 |
| Y Aportaciones a fondos de estabilización | 0.00 | 0.00 | 0.00 | 0.00 | 0.30 | 0.00 |
| Z Aportaciones a fondos de inversión y reestructura de pensiones | 0.00 | 0.00 | 0.00 | 0.00 | 0.30 | 0.00 |
| Programas de Gasto Federalizado (Gobierno Federal) | 0.00 | 0.00 | 0.00 | 0.00 | 0.30 | 0.00 |
| I Gasto Federalizado | 0.00 | 0.00 | 0.00 | 0.00 | 0.30 | 0.00 |
| C Participaciones a entidades federativas y municipios | 0.00 | 0.00 | 0.00 | 0.00 | 0.30 | 0.00 |
| D Costo financiero, deuda o apoyos a deudores y ahorradores de la banca | 0.00 | 0.00 | 0.00 | 0.00 | 0.30 | 0.00 |



MUNICIPIO DE SANTA CATARINA TLALTEMPAN PUEBLA

GASTO POR CATEGORÍA PROGRAMÁTICA
Del 1 de Enero al 31 de Mayo de 2025
(Cifras en pesos)

| Concepto | Egreso Aprobado (1) | Ampliaciones/Reducciones (2) | Egreso Modificado (3=1+2) | Egreso Devengado (4) | Egreso Pagado (5) | Subejercicio (6=3-4) |
|---|----------------------|------------------------------|---------------------------|----------------------|---------------------|----------------------|
| H Adeudos de ejercicios fiscales anteriores | 0.00 | 0.00 | 0.00 | 0.00 | 0.00 | 0.00 |
| TOTAL DEL EGRESO | 16,367,260.00 | 0.00 | 16,367,260.00 | 5,487,744.52 | 4,648,932.71 | 10,879,515.48 |

Bajo protesta de decir verdad declaramos que los Estados Financieros y sus notas, son razonablemente correctos y son responsabilidad del emisor.



PRESIDENCIA MUNICIPAL
H. AYUNTAMIENTO DE SANTA CATARINA TLALTEMPAN, PUE.
2024-2027

LIC. JAVIER DE LOS SANTOS ROSAS
PRESIDENTE MUNICIPAL

C. BERNABE RODRIGUEZ FLORES
TESORERO MUNICIPAL



TESORERÍA MUNICIPAL
H. AYUNTAMIENTO DE SANTA CATARINA TLALTEMPAN, PUE.
2024-2027

C. NOEL EVELINO ROSAS MIRAMON
SECRETARIO DEL H. AYUNTAMIENTO



SECRETARÍA DEL AYUNTAMIENTO DE SANTA CATARINA TLALTEMPAN, PUE.
2024-2027



MUNICIPIO DE SANTA CATARINA TLALTEMPAN PUEBLA

PROGRAMAS Y PROYECTOS DE INVERSIÓN
Al 31 de Mayo de 2025

Actividad

Unidad de medida

Meta programada

Meta real

Avance

Bajo protesta de decir verdad declaramos que los Estados Financieros y sus notas,
son razonablemente correctos y son responsabilidad del emisor.



LIC. JAVIER DE LOS SANTOS ROSAS
PRESIDENTE MUNICIPAL

C. BERNABE RODRIGUEZ FLORES
TESORERO MUNICIPAL



**PRESIDENCIA
MUNICIPAL**
H. AYUNTAMIENTO DE
SANTA CATARINA
TLALTEMPAN, PUE.
2024-2027

**TESORERÍA
MUNICIPAL**
H. AYUNTAMIENTO DE
SANTA CATARINA
TLALTEMPAN, PUE.
2024-2027

C. JOSÉ AVELINO ROSAS MIRAMÓN
SECRETARIO DEL H. AYUNTAMIENTO



**SECRETARÍA DEL
AYUNTAMIENTO DE
SANTA CATARINA
TLALTEMPAN, PUE.
2024-2027**



MUNICIPIO DE SANTA CATARINA TLALTEMPAN PUEBLA

NOTAS A LOS ESTADOS FINANCIEROS
NOTAS AL ESTADO DE ACTIVIDADES
Del 1 de Enero al 31 de Mayo de 2025
(Cifras en pesos)

EA-01 INGRESOS Y OTROS BENEFICIOS:

| Cuenta | Nombre de la Cuenta | Monto | % de Rubro | Característica |
|---------|--|--------------|------------|----------------|
| 4 | INGRESOS Y OTROS BENEFICIOS | 8,192,744.19 | | |
| 4.1 | INGRESOS DE GESTIÓN | 433,131.50 | | |
| 4.1.1 | IMPUESTOS | 42,032.00 | 100.00% | |
| 4.1.1.1 | IMPUESTOS SOBRE LOS INGRESOS | 0.00 | 0.00% | |
| 4.1.1.2 | IMPUESTOS SOBRE EL PATRIMONIO | 42,032.00 | 100.00% | |
| 4.1.1.3 | IMPUESTOS SOBRE LA PRODUCCIÓN, EL CONSUMO Y LAS TRANSACCIONES | 0.00 | 0.00% | |
| 4.1.1.4 | IMPUESTOS AL COMERCIO EXTERIOR | 0.00 | 0.00% | |
| 4.1.1.5 | IMPUESTOS SOBRE NÓMINAS Y ASIMILABLES | 0.00 | 0.00% | |
| 4.1.1.6 | IMPUESTOS ECOLÓGICOS | 0.00 | 0.00% | |
| 4.1.1.7 | ACCESORIOS DE IMPUESTOS | 0.00 | 0.00% | |
| 4.1.1.8 | IMP. NO COMPRENDIDOS EN LA LEY DE ING. VIGENTE CAUS. EN EJER. FISCA. ANT. PEND. DE LIQ. O PAGO | 0.00 | 0.00% | |
| 4.1.1.9 | OTROS IMPUESTOS | 0.00 | 0.00% | |
| 4.1.2 | CUOTAS Y APORTACIONES DE SEGURIDAD SOCIAL | 0.00 | 0.00% | |
| 4.1.2.1 | APORTACIONES PARA FONDOS DE VIVIENDA | 0.00 | 0.00% | |
| 4.1.2.2 | CUOTAS PARA LA SEGURIDAD SOCIAL | 0.00 | 0.00% | |
| 4.1.2.3 | CUOTAS DE AHORRO PARA EL RETIRO | 0.00 | 0.00% | |
| 4.1.2.4 | ACCESORIOS DE CUOTAS Y APORTACIONES DE SEGURIDAD SOCIAL | 0.00 | 0.00% | |
| 4.1.2.9 | OTRAS CUOTAS Y APORTACIONES PARA LA SEGURIDAD SOCIAL | 0.00 | 0.00% | |
| 4.1.3 | CONTRIBUCIONES DE MEJORAS | 0.00 | 0.00% | |
| 4.1.3.1 | CONTRIBUCIONES DE MEJORAS POR OBRAS PÚBLICAS | 0.00 | 0.00% | |
| 4.1.3.2 | CON. DE MEJ. NO COMP. EN LA LEY DE ING. VIGENTE CAUS. EN EJER. FISC. ANT. PEND. DE LIQ. O PAGO | 0.00 | 0.00% | |
| 4.1.4 | DERECHOS | 380,289.50 | 100.00% | |
| 4.1.4.1 | DERECHOS POR EL USO, GOCE, APROVECHAMIENTO O EXPLOTACIÓN DE BIENES DE DOMINIO PÚBLICO | 0.00 | 0.00% | |
| 4.1.4.3 | DERECHOS POR PRESTACIÓN DE SERVICIOS | 103,989.50 | 27.34% | |
| 4.1.4.4 | ACCESORIOS DE DERECHOS | 0.00 | 0.00% | |
| 4.1.4.5 | DERECHOS NO COMP. EN LA LEY DE ING. VIGENTE CAUS. EN EJER. FISC. ANT. PEND. DE LIQ. O PAGO | 0.00 | 0.00% | |
| 4.1.4.9 | OTROS DERECHOS | 276,300.00 | 72.66% | |
| 4.1.5 | PRODUCTOS | 8,650.00 | 100.00% | |
| 4.1.5.1 | PRODUCTOS | 8,650.00 | 100.00% | |
| 4.1.5.4 | PRODUCTOS NO COMP. EN LA LEY DE ING. VIGENTE CAUS. EN EJER. FISC. ANT. PEND. DE LIQ. O PAGO | 0.00 | 0.00% | |
| 4.1.6 | APROVECHAMIENTOS | 2,160.00 | 100.00% | |
| 4.1.6.2 | MULTAS | 2,160.00 | 100.00% | |
| 4.1.6.3 | INDEMNIZACIONES | 0.00 | 0.00% | |
| 4.1.6.4 | REINTEGROS | 0.00 | 0.00% | |
| 4.1.6.5 | APROVECHAMIENTOS PROVENIENTES DE OBRAS PÚBLICAS | 0.00 | 0.00% | |
| 4.1.6.6 | APROVECHAMIENTOS NO COMP. EN LA LEY DE ING. VIGENTE CAUS. EN EJER. FISC. ANT. PEND. DE LIQ. O PAGO | 0.00 | 0.00% | |
| 4.1.6.8 | ACCESORIOS DE APROVECHAMIENTOS | 0.00 | 0.00% | |



MUNICIPIO DE SANTA CATARINA TLALTEMPAN PUEBLA

NOTAS A LOS ESTADOS FINANCIEROS
 NOTAS AL ESTADO DE ACTIVIDADES
 Del 1 de Enero al 31 de Mayo de 2025
 (Cifras en pesos)

| | | | | |
|---------|---|--------------|---------|--|
| 4.1.6.9 | OTROS APROVECHAMIENTOS | 0.00 | 0.00% | |
| 4.1.7 | INGRESOS POR VENTA DE BIENES Y PRESTACIÓN DE SERVICIOS | 0.00 | 0.00% | |
| 4.1.7.1 | INGRESOS POR VENTA DE BIENES Y PREST. DE SERV. DE INST. PÚBLICAS DE SEGURIDAD SOCIAL | 0.00 | 0.00% | |
| 4.1.7.2 | INGRESOS POR VENTA DE BIENES Y PREST. DE SERV. DE EMPR. PRODUCT. DEL ESTADO | 0.00 | 0.00% | |
| 4.1.7.3 | INGRESOS POR VENTA DE BIENES Y PREST. DE SERV. DE ENT. PARAEST. Y FIDEIC. NO EMPR Y NO FINANC | 0.00 | 0.00% | |
| 4.1.7.4 | INGRESOS POR VENTA DE BIENES Y PREST. DE SERV. DE ENT. PARAEST. EMPR NO FINANC C/PART EST MAY | 0.00 | 0.00% | |
| 4.1.7.5 | INGRESOS POR VENTA DE BIENES Y PREST. DE SERV. DE ENT. PARAEST. EMPR FINANC MONET C/PART EST MAY | 0.00 | 0.00% | |
| 4.1.7.6 | INGRESOS POR VENTA DE BIENES Y PREST. DE SERV. DE ENT. PARAEST. EMPR FINANC NO MONET C/PART EST MAY | 0.00 | 0.00% | |
| 4.1.7.7 | INGRESOS POR VENTA DE BIENES Y PREST. DE SERV. DE FIDEIC. FINANC PÚBLICOS C/PART EST MAY | 0.00 | 0.00% | |
| 4.1.7.8 | INGRESOS POR VENTA DE BIENES Y PREST. DE SERV. DE LOS PODERES LEG. Y JUDICIAL Y DE LOS ÓRGANOS AUT. | 0.00 | 0.00% | |
| 4.2 | PART, APORT, CONV, INCENT. DERIV. D/COLAB. FISCAL, F. DIST. DE APORT, TRANSF, ASIG, SUBS Y SUBV Y P Y JUB | 7,759,542.08 | | |
| 4.2.1 | PART, APORT, CONV, INCENT. DERIV. D/COLAB. FISCAL, F. DIST. DE APORT | 7,759,542.08 | 100.00% | |
| 4.2.1.1 | PARTICIPACIONES | 4,808,752.55 | 61.97% | |
| 4.2.1.2 | APORTACIONES | 2,950,789.53 | 38.03% | |
| 4.2.1.3 | CONVENIOS | 0.00 | 0.00% | |
| 4.2.1.4 | INCENTIVOS DERIVADOS DE LA COLABORACIÓN FISCAL | 0.00 | 0.00% | |
| 4.2.1.5 | FONDOS DISTINTOS DE APORTACIONES | 0.00 | 0.00% | |
| 4.2.2 | TRANSFERENCIAS, ASIGNACIONES, SUBSIDIOS Y SUBVENCIONES Y PENSIONES Y JUBILACIONES | 0.00 | 0.00% | |
| 4.2.2.1 | TRANSFERENCIAS INTERNAS Y ASIGNACIONES DEL SECTOR PÚBLICO | 0.00 | 0.00% | |
| 4.2.2.3 | SUBSIDIOS Y SUBVENCIONES | 0.00 | 0.00% | |
| 4.2.2.5 | PENSIONES Y JUBILACIONES | 0.00 | 0.00% | |
| 4.2.2.7 | TRANSFERENCIAS DEL FONDO MEXICANO DEL PETRÓLEO PARA LA ESTABILIZACIÓN Y EL DESARROLLO | 0.00 | 0.00% | |
| 4.3 | OTROS INGRESOS Y BENEFICIOS | 70.61 | | |
| 4.3.1 | INGRESOS FINANCIEROS | 70.61 | 100.00% | |
| 4.3.1.1 | INTERESES GANADOS DE TÍTULOS, VALORES Y DEMÁS INSTRUMENTOS FINANCIEROS | 70.61 | 100.00% | |
| 4.3.1.9 | OTROS INGRESOS FINANCIEROS | 0.00 | 0.00% | |
| 4.3.2 | INCREMENTO POR VARIACIÓN DE INVENTARIOS | 0.00 | 0.00% | |
| 4.3.2.1 | INCREMENTO POR VARIACIÓN DE INVENTARIOS DE MERCANCÍAS PARA VENTA | 0.00 | 0.00% | |
| 4.3.2.2 | INCREMENTO POR VARIACIÓN DE INVENTARIOS DE MERCANCÍAS TERMINADAS | 0.00 | 0.00% | |
| 4.3.2.3 | INCREMENTO POR VARIACIÓN DE INVENTARIOS | 0.00 | 0.00% | |



MUNICIPIO DE SANTA CATARINA Tlaltempán PUEBLA

NOTAS A LOS ESTADOS FINANCIEROS
 NOTAS AL ESTADO DE ACTIVIDADES
 Del 1 de Enero al 31 de Mayo de 2025
 (Cifras en pesos)

| | | | | |
|---------|--|------|-------|-------|
| 4.3.2.4 | DE MERCANCÍAS EN PROCESO DE ELABORACIÓN INCREMENTO POR VARIACIÓN DE INVENTARIOS DE MATERIAS PRIMAS, MATERIAL. Y SUMINISTROS PARA PRODUCCIÓN | 0.00 | 0.00% | _____ |
| 4.3.2.5 | INCREMENTO POR VARIACIÓN DE INVENTARIOS DE MATERIAS PRIMAS, MATERIALES Y SUMINISTROS DE CONSUMO | 0.00 | 0.00% | _____ |
| 4.3.3 | DISMINUCIÓN DEL EXCESO DE ESTIMACIONES POR PÉRDIDA O DETERIORO U OBSOLESCENCIA | 0.00 | 0.00% | _____ |
| 4.3.3.1 | DISMINUCIÓN DEL EXCESO DE ESTIMACIONES POR PÉRDIDA O DETERIORO U OBSOLESCENCIA | 0.00 | 0.00% | _____ |
| 4.3.4 | DISMINUCIÓN DEL EXCESO DE PROVISIONES | 0.00 | 0.00% | _____ |
| 4.3.4.1 | DISMINUCIÓN DEL EXCESO DE PROVISIONES | 0.00 | 0.00% | _____ |
| 4.3.9 | OTROS INGRESOS Y BENEFICIOS VARIOS | 0.00 | 0.00% | _____ |
| 4.3.9.2 | BONIFICACIONES Y DESCUENTOS OBTENIDOS | 0.00 | 0.00% | _____ |
| 4.3.9.3 | DIFERENCIAS POR TIPO DE CAMBIO A FAVOR | 0.00 | 0.00% | _____ |
| 4.3.9.4 | DIFERENCIAS DE COTIZACIONES A FAVOR EN VALORES NEGOCIABLES | 0.00 | 0.00% | _____ |
| 4.3.9.5 | RESULTADO POR POSICIÓN MONETARIA | 0.00 | 0.00% | _____ |
| 4.3.9.6 | UTILIDADES POR PARTICIPACIÓN PATRIMONIAL | 0.00 | 0.00% | _____ |
| 4.3.9.7 | DIFERENCIAS POR REESTRUCTURACIÓN DE DEUDA PÚBLICA A FAVOR | 0.00 | 0.00% | _____ |
| 4.3.9.9 | OTROS INGRESOS Y BENEFICIOS VARIOS | 0.00 | 0.00% | _____ |



MUNICIPIO DE SANTA CATARINA TLALTEMPAN PUEBLA

NOTAS A LOS ESTADOS FINANCIEROS
 NOTAS AL ESTADO DE ACTIVIDADES
 Del 1 de Enero al 31 de Mayo de 2025
 (Cifras en pesos)

EA-02 GASTOS Y OTRAS PÉRDIDAS:

| Cuenta | Nombre de la Cuenta | Monto | % de Rubro | Característica |
|---------|---|--------------|------------|----------------|
| 5 | GASTOS Y OTRAS PERDIDAS | 4,354,812.91 | | |
| 5.1 | GASTOS DE FUNCIONAMIENTO | 4,192,290.91 | | |
| 5.1.1 | SERVICIOS PERSONALES | 1,699,936.15 | 100.00% | |
| 5.1.1.1 | REMUNERACIONES AL PERSONAL DE CARÁCTER PERMANENTE | 1,699,936.15 | 100.00% | |
| 5.1.1.2 | REMUNERACIONES AL PERSONAL DE CARÁCTER TRANSITORIO | 0.00 | 0.00% | |
| 5.1.1.3 | REMUNERACIONES ADICIONALES Y ESPECIALES | 0.00 | 0.00% | |
| 5.1.1.4 | SEGURIDAD SOCIAL | 0.00 | 0.00% | |
| 5.1.1.5 | OTRAS PRESTACIONES SOCIALES Y ECONÓMICAS | 0.00 | 0.00% | |
| 5.1.1.6 | PAGO DE ESTÍMULOS A SERVIDORES PÚBLICOS | 0.00 | 0.00% | |
| 5.1.2 | MATERIALES Y SUMINISTROS | 761,738.39 | 100.00% | |
| 5.1.2.1 | MATERIALES DE ADMINISTRACIÓN, EMISIÓN DE DOCUMENTOS Y ARTÍCULOS OFICIALES | 137,195.23 | 18.01% | |
| 5.1.2.2 | ALIMENTOS Y UTENSILIOS | 268,000.00 | 35.18% | |
| 5.1.2.3 | MATERIAS PRIMAS Y MATERIALES DE PRODUCCIÓN Y COMERCIALIZACIÓN | 0.00 | 0.00% | |
| 5.1.2.4 | MATERIALES Y ARTÍCULOS DE CONSTRUCCIÓN Y DE REPARACIÓN | 201,918.12 | 26.51% | |
| 5.1.2.5 | PRODUCTOS QUÍMICOS, FARMACÉUTICOS Y DE LABORATORIO | 0.00 | 0.00% | |
| 5.1.2.6 | COMBUSTIBLES, LUBRICANTES Y ADITIVOS | 85,000.00 | 11.16% | |
| 5.1.2.7 | VESTUARIO, BLANCOS, PRENDAS DE PROTECCIÓN Y ARTÍCULOS DEPORTIVOS | 29,954.00 | 3.93% | |
| 5.1.2.8 | MATERIALES Y SUMINISTROS PARA SEGURIDAD | 0.00 | 0.00% | |
| 5.1.2.9 | HERRAMIENTAS, REFACCIONES Y ACCESORIOS MENORES | 39,671.04 | 5.21% | |
| 5.1.3 | SERVICIOS GENERALES | 1,730,616.37 | 100.00% | |
| 5.1.3.1 | SERVICIOS BÁSICOS | 376,400.60 | 21.75% | |
| 5.1.3.2 | SERVICIOS DE ARRENDAMIENTO | 49,000.00 | 2.83% | |
| 5.1.3.3 | SERVICIOS PROFESIONALES, CIENTÍFICOS Y TÉCNICOS Y OTROS SERVICIOS | 351,100.00 | 20.29% | |
| 5.1.3.4 | SERVICIOS FINANCIEROS, BANCARIOS Y COMERCIALES | 6,226.40 | 0.36% | |
| 5.1.3.5 | SERVICIOS DE INSTALACIÓN, REPARACIÓN, MANTENIMIENTO Y CONSERVACIÓN | 179,458.80 | 10.37% | |
| 5.1.3.6 | SERVICIOS DE COMUNICACIÓN SOCIAL Y PUBLICIDAD | 0.00 | 0.00% | |
| 5.1.3.7 | SERVICIOS DE TRASLADO Y VIÁTICOS | 0.00 | 0.00% | |
| 5.1.3.8 | SERVICIOS OFICIALES | 714,888.65 | 41.31% | |
| 5.1.3.9 | OTROS SERVICIOS GENERALES | 53,541.92 | 3.09% | |
| 5.2 | TRANSFERENCIAS, ASIGNACIONES, SUBSIDIOS Y OTRAS AYUDAS | 162,522.00 | | |
| 5.2.1 | TRANSFERENCIAS INTERNAS Y ASIGNACIONES AL SECTOR PÚBLICO | 0.00 | 0.00% | |
| 5.2.1.1 | ASIGNACIONES AL SECTOR PÚBLICO | 0.00 | 0.00% | |
| 5.2.1.2 | TRANSFERENCIAS INTERNAS AL SECTOR PÚBLICO | 0.00 | 0.00% | |
| 5.2.2 | TRANSFERENCIAS AL RESTO DEL SECTOR PÚBLICO | 0.00 | 0.00% | |
| 5.2.2.1 | TRANSFERENCIAS A ENTIDADES PARAESTATALES | 0.00 | 0.00% | |
| 5.2.2.2 | TRANSFERENCIAS A ENTIDADES FEDERATIVAS Y MUNICIPIOS | 0.00 | 0.00% | |
| 5.2.3 | SUBSIDIOS Y SUBVENCIONES | 0.00 | 0.00% | |
| 5.2.3.1 | SUBSIDIOS | 0.00 | 0.00% | |



MUNICIPIO DE SANTA CATARINA TLALTEMPAN PUEBLA

NOTAS A LOS ESTADOS FINANCIEROS
 NOTAS AL ESTADO DE ACTIVIDADES
 Del 1 de Enero al 31 de Mayo de 2025
 (Cifras en pesos)

| | | | | |
|---------|--|------------|---------|-------|
| 5.2.3.2 | SUBVENCIONES | 0.00 | 0.00% | _____ |
| 5.2.4 | AYUDAS SOCIALES | 162,522.00 | 100.00% | _____ |
| 5.2.4.1 | AYUDAS SOCIALES A PERSONAS | 162,522.00 | 100.00% | _____ |
| 5.2.4.2 | BECAS | 0.00 | 0.00% | _____ |
| 5.2.4.3 | AYUDAS SOCIALES A INSTITUCIONES | 0.00 | 0.00% | _____ |
| 5.2.4.4 | AYUDAS SOCIALES POR DESASTRES NATURALES Y OTROS SINIESTROS | 0.00 | 0.00% | _____ |
| 5.2.5 | PENSIONES Y JUBILACIONES | 0.00 | 0.00% | _____ |
| 5.2.5.1 | PENSIONES | 0.00 | 0.00% | _____ |
| 5.2.5.2 | JUBILACIONES | 0.00 | 0.00% | _____ |
| 5.2.5.9 | OTRAS PENSIONES Y JUBILACIONES | 0.00 | 0.00% | _____ |
| 5.2.6 | TRANSFERENCIAS A FIDEICOMISOS, MANDATOS Y CONTRATOS ANÁLOGOS | 0.00 | 0.00% | _____ |
| 5.2.6.1 | TRANSFERENCIAS A FIDEICOMISOS, MANDATOS Y CONTRATOS ANÁLOGOS AL GOBIERNO | 0.00 | 0.00% | _____ |
| 5.2.6.2 | TRANSFERENCIAS A FIDEICOMISOS, MANDATOS Y CONTRATOS ANÁLOGOS A ENTIDADES PARAESTATALES | 0.00 | 0.00% | _____ |
| 5.2.7 | TRANSFERENCIAS A LA SEGURIDAD SOCIAL | 0.00 | 0.00% | _____ |
| 5.2.7.1 | TRANSFERENCIAS POR OBLIGACIONES DE LEY | 0.00 | 0.00% | _____ |
| 5.2.8 | DONATIVOS | 0.00 | 0.00% | _____ |
| 5.2.8.1 | DONATIVOS A INSTITUCIONES SIN FINES DE LUCRO | 0.00 | 0.00% | _____ |
| 5.2.8.2 | DONATIVOS A ENTIDADES FEDERATIVAS Y MUNICIPIOS | 0.00 | 0.00% | _____ |
| 5.2.8.3 | DONATIVOS A FIDEICOMISOS, MANDATOS Y CONTRATOS ANÁLOGOS PRIVADOS | 0.00 | 0.00% | _____ |
| 5.2.8.4 | DONATIVOS A FIDEICOMISOS, MANDATOS Y CONTRATOS ANÁLOGOS ESTATALES | 0.00 | 0.00% | _____ |
| 5.2.8.5 | DONATIVOS INTERNACIONALES | 0.00 | 0.00% | _____ |
| 5.2.9 | TRANSFERENCIAS AL EXTERIOR | 0.00 | 0.00% | _____ |
| 5.2.9.1 | TRANSFERENCIAS AL EXTERIOR A GOBIERNOS EXTRANJEROS Y ORGANISMOS INTERNACIONALES | 0.00 | 0.00% | _____ |
| 5.2.9.2 | TRANSFERENCIAS AL SECTOR PRIVADO EXTERNO | 0.00 | 0.00% | _____ |
| 5.3 | PARTICIPACIONES Y APORTACIONES | 0.00 | 0.00% | _____ |
| 5.3.1 | PARTICIPACIONES | 0.00 | 0.00% | _____ |
| 5.3.1.1 | PARTICIPACIONES DE LA FEDERACIÓN A ENTIDADES FEDERATIVAS Y MUNICIPIOS | 0.00 | 0.00% | _____ |
| 5.3.1.2 | PARTICIPACIONES DE LAS ENTIDADES FEDERATIVAS A LOS MUNICIPIOS | 0.00 | 0.00% | _____ |
| 5.3.2 | APORTACIONES | 0.00 | 0.00% | _____ |
| 5.3.2.1 | APORTACIONES DE LA FEDERACIÓN A ENTIDADES FEDERATIVAS Y MUNICIPIOS | 0.00 | 0.00% | _____ |
| 5.3.2.2 | APORTACIONES DE LAS ENTIDADES FEDERATIVAS A LOS MUNICIPIOS | 0.00 | 0.00% | _____ |
| 5.3.3 | CONVENIOS | 0.00 | 0.00% | _____ |
| 5.3.3.1 | CONVENIOS DE REASIGNACIÓN | 0.00 | 0.00% | _____ |
| 5.3.3.2 | CONVENIOS DE DESCENTRALIZACIÓN Y OTROS | 0.00 | 0.00% | _____ |
| 5.4 | INTERESES, COMISIONES Y OTROS GASTOS DE LA DEUDA PÚBLICA | 0.00 | 0.00% | _____ |
| 5.4.1 | INTERESES DE LA DEUDA PÚBLICA | 0.00 | 0.00% | _____ |
| 5.4.1.1 | INTERESES DE LA DEUDA PÚBLICA INTERNA | 0.00 | 0.00% | _____ |
| 5.4.1.2 | INTERESES DE LA DEUDA PÚBLICA EXTERNA | 0.00 | 0.00% | _____ |
| 5.4.2 | COMISIONES DE LA DEUDA PÚBLICA | 0.00 | 0.00% | _____ |
| 5.4.2.1 | COMISIONES DE LA DEUDA PÚBLICA INTERNA | 0.00 | 0.00% | _____ |
| 5.4.2.2 | COMISIONES DE LA DEUDA PÚBLICA EXTERNA | 0.00 | 0.00% | _____ |
| 5.4.3 | GASTOS DE LA DEUDA PÚBLICA | 0.00 | 0.00% | _____ |
| 5.4.3.1 | GASTOS DE LA DEUDA PÚBLICA INTERNA | 0.00 | 0.00% | _____ |



MUNICIPIO DE SANTA CATARINA TLALTEMPAN PUEBLA

NOTAS A LOS ESTADOS FINANCIEROS
 NOTAS AL ESTADO DE ACTIVIDADES
 Del 1 de Enero al 31 de Mayo de 2025
 (Cifras en pesos)

| | | | | |
|---------|---|------|-------|--|
| 5.4.3.2 | GASTOS DE LA DEUDA PÚBLICA EXTERNA | 0.00 | 0.00% | |
| 5.4.4 | COSTO POR COBERTURAS | 0.00 | 0.00% | |
| 5.4.4.1 | COSTO POR COBERTURAS | 0.00 | 0.00% | |
| 5.4.5 | APOYOS FINANCIEROS | 0.00 | 0.00% | |
| 5.4.5.1 | APOYOS FINANCIEROS A INTERMEDIARIOS | 0.00 | 0.00% | |
| 5.4.5.2 | APOYO FINANCIEROS A AHORRADORES Y DEUDORES DEL SISTEMA FINANCIERO NACIONAL | 0.00 | 0.00% | |
| 5.5 | OTROS GASTOS Y PÉRDIDAS EXTRAORDINARIAS | 0.00 | | |
| 5.5.1 | ESTIMACIONES, DEPRECIACIONES, DETERIOROS, OBSOLESCENCIAS Y AMORTIZACIONES | 0.00 | 0.00% | |
| 5.5.1.1 | ESTIMACIONES DE PÉRDIDA POR DETERIORO DE ACTIVOS CIRCULANTES | 0.00 | 0.00% | |
| 5.5.1.2 | ESTIMACIONES DE PÉRDIDA POR DETERIORO DE ACTIVOS NO CIRCULANTES | 0.00 | 0.00% | |
| 5.5.1.3 | DEPRECIACIÓN DE BIENES INMUEBLES | 0.00 | 0.00% | |
| 5.5.1.4 | DEPRECIACIÓN DE INFRAESTRUCTURA | 0.00 | 0.00% | |
| 5.5.1.5 | DEPRECIACIÓN DE BIENES MUEBLES | 0.00 | 0.00% | |
| 5.5.1.6 | DETERIORO DE BIENES | 0.00 | 0.00% | |
| 5.5.1.7 | AMORTIZACIÓN DE ACTIVOS INTANGIBLES | 0.00 | 0.00% | |
| 5.5.1.8 | DISMINUCIÓN DE BIENES POR PÉRDIDA U OBSOLESCENCIA | 0.00 | 0.00% | |
| 5.5.2 | PROVISIONES | 0.00 | 0.00% | |
| 5.5.2.1 | PROVISIONES DE PASIVOS A CORTO PLAZO | 0.00 | 0.00% | |
| 5.5.2.2 | PROVISIONES DE PASIVOS A LARGO PLAZO | 0.00 | 0.00% | |
| 5.5.3 | DISMINUCIONES DE INVENTARIOS | 0.00 | 0.00% | |
| 5.5.3.1 | DISMINUCIONES DE INVENTARIOS DE MERCANCÍAS PARA VENTA | 0.00 | 0.00% | |
| 5.5.3.2 | DISMINUCIONES DE INVENTARIOS DE MERCANCÍAS TERMINADAS | 0.00 | 0.00% | |
| 5.5.3.3 | DISMINUCIONES DE INVENTARIOS DE MERCANCÍAS EN PROCESO DE ELABORACIÓN | 0.00 | 0.00% | |
| 5.5.3.4 | DISMINUCIONES DE INVENTARIOS DE MATERIAS PRIMAS, MATERIALES Y SUMINISTROS PARA PRODUCCIÓN | 0.00 | 0.00% | |
| 5.5.3.5 | DISMINUCIONES DE ALMACÉN DE MATERIALES Y SUMINISTROS DE CONSUMO | 0.00 | 0.00% | |
| 5.5.9 | OTROS GASTOS | 0.00 | 0.00% | |
| 5.5.9.1 | GASTOS DE EJERCICIOS ANTERIORES | 0.00 | 0.00% | |
| 5.5.9.2 | PÉRDIDAS POR RESPONSABILIDADES | 0.00 | 0.00% | |
| 5.5.9.3 | BONIFICACIONES Y DESCUENTOS OTORGADOS | 0.00 | 0.00% | |
| 5.5.9.4 | DIFERENCIAS POR TIPO DE CAMBIO NEGATIVAS | 0.00 | 0.00% | |
| 5.5.9.5 | DIFERENCIAS DE COTIZACIONES NEGATIVAS EN VALORES NEGOCIABLES | 0.00 | 0.00% | |
| 5.5.9.6 | RESULTADO POR POSICIÓN MONETARIA | 0.00 | 0.00% | |
| 5.5.9.7 | PÉRDIDAS POR PARTICIPACIÓN PATRIMONIAL | 0.00 | 0.00% | |
| 5.5.9.8 | DIFERENCIAS POR REESTRUCTURACIÓN DE DEUDA PÚBLICA NEGATIVAS | 0.00 | 0.00% | |
| 5.5.9.9 | OTROS GASTOS VARIOS | 0.00 | 0.00% | |




MUNICIPIO DE SANTA CATARINA TLALTEMPAN PUEBLA


NOTAS A LOS ESTADOS FINANCIEROS
NOTAS AL ESTADO DE ACTIVIDADES
Del 1 de Enero al 31 de Mayo de 2025
(Cifras en pesos)

| | | | |
|---------|---|------|-------|
| 5.6 | INVERSIÓN PÚBLICA | 0.00 | |
| 5.6.1 | INVERSIÓN PÚBLICA NO CAPITALIZABLE | 0.00 | 0.00% |
| 5.6.1.1 | CONSTRUCCIÓN EN BIENES NO CAPITALIZABLE | 0.00 | 0.00% |

Bajo protesta de decir verdad declaramos que los Estados Financieros y sus notas, son razonablemente correctos y son responsabilidad del emisor.





LIC. JAVIER DE LOS SANTOS ROSAS
PRESIDENTE MUNICIPAL


C. BERNABE RODRIGUEZ FLORES
TESORERO MUNICIPAL



**PRESIDENCIA
MUNICIPAL**
H. AYUNTAMIENTO DE
SANTA CATARINA
TLALTEMPAN, PUE.
2024-2027


C. NOEL AVELINO ROSAS MIRAMON
SECRETARIO DEL H. AYUNTAMIENTO

**TESORERÍA
MUNICIPAL**
H. AYUNTAMIENTO DE
SANTA CATARINA
TLALTEMPAN, PUE.
2024-2027



**SECRETARÍA DEL
AYUNTAMIENTO DE
SANTA CATARINA
TLALTEMPAN, PUE.
2024-2027**



MUNICIPIO DE SANTA CATARINA TLALTEMPAN PUE

NOTAS A LOS ESTADOS FINANCIEROS
NOTAS AL ESTADO DE SITUACIÓN FINANCIERA
Del 1 de Enero al 31 de Mayo de 2025
(Cifras en pesos)

ESF-01 FONDOS CON AFECTACIÓN ESPECÍFICA E INVERSIONES FINANCIERAS:

| Cuenta | Nombre de la Cuenta | Monto | Tipo |
|---------|--|-------|------|
| 1.1.1.4 | INVERSIONES TEMPORALES (HASTA 3 MESES) | 0.00 | |
| 1.1.1.5 | FONDOS CON AFECTACIÓN ESPECÍFICA | 0.00 | |
| 1.1.2.1 | INVERSIONES FINANCIERAS DE CORTO PLAZO | 0.00 | |
| 1.2.1.1 | INVERSIONES A LARGO PLAZO | 0.00 | |
| | TOTAL | 0.00 | |

ESF-02 CONTRIBUCIONES POR RECUPERAR:

| Cuenta | Nombre de la Cuenta | Monto | 2024 | 2023 | 2022 | 2021 | Factibilidad de cobro |
|---------|--------------------------------------|------------|------------|------------|------|------|-----------------------|
| 1.1.2.2 | CUENTAS POR COBRAR A CORTO PLAZO | 967,231.80 | 967,231.80 | 473,244.42 | 0.00 | 0.00 | |
| 1.1.2.4 | INGRESOS POR RECUPERAR A CORTO PLAZO | 0.00 | 0.00 | 0.00 | 0.00 | 0.00 | |
| | TOTAL | 967,231.80 | 967,231.80 | 473,244.42 | 0.00 | 0.00 | |

ESF-03 CONTRIBUCIONES POR RECUPERAR CORTO PLAZO:

| Cuenta | Nombre de la Cuenta | Monto | 90 días | 180 días | 365 días | +365 días | Característica |
|---------|--|-----------|---------|-----------|----------|-----------|----------------|
| 1.1.2.3 | DEUDORES DIVERSOS POR COBRAR A CORTO PLAZO | 65,046.51 | -701.74 | 42,967.46 | 1,465.33 | 21,315.46 | |
| 1.1.2.5 | DEUDORES POR ANTICIPOS DE TESORERÍA A CORTO PLAZO | 0.00 | 0.00 | 0.00 | 0.00 | 0.00 | |
| 1.1.3 | DERECHOS A RECIBIR BIENES O SERVICIOS | 0.00 | 0.00 | 0.00 | 0.00 | 0.00 | |
| 1.1.3.1 | ANTICIPO A PROVEEDORES POR ADQUISICIÓN DE BIENES Y PRESTACIÓN DE SERVICIOS A CORTO PLAZO | 0.00 | 0.00 | 0.00 | 0.00 | 0.00 | |
| 1.1.3.2 | ANTICIPO A PROVEEDORES POR ADQUISICIÓN DE BIENES INMUEBLES Y MUEBLES A CORTO PLAZO | 0.00 | 0.00 | 0.00 | 0.00 | 0.00 | |
| 1.1.3.3 | ANTICIPO A PROVEEDORES POR ADQUISICIÓN DE BIENES INTANGIBLES A CORTO PLAZO | 0.00 | 0.00 | 0.00 | 0.00 | 0.00 | |
| 1.1.3.4 | ANTICIPO A CONTRATISTAS POR OBRAS PÚBLICAS A CORTO PLAZO | 0.00 | 0.00 | 0.00 | 0.00 | 0.00 | |
| 1.1.3.9 | OTROS DERECHOS A RECIBIR BIENES O SERVICIOS A CORTO PLAZO | 0.00 | 0.00 | 0.00 | 0.00 | 0.00 | |
| | TOTAL | 65,046.51 | -701.74 | 42,967.46 | 1,465.33 | 21,315.46 | |



NOTAS A LOS ESTADOS FINANCIEROS
 NOTAS AL ESTADO DE SITUACIÓN FINANCIERA
 Del 1 de Enero al 31 de Mayo de 2025
 (Cifras en pesos)

ESF-04 INVENTARIO:

| Cuenta | Nombre de la Cuenta | Monto Sistema de costeo | Método de valuación | Conveniencia de Apl. |
|---------|---|-------------------------|---------------------|----------------------|
| 1.1.4 | INVENTARIOS | 0.00 | | |
| 1.1.4.1 | INVENTARIO DE MERCANCIAS PARA VENTA | 0.00 | | |
| 1.1.4.2 | INVENTARIO DE MERCANCIAS TERMINADAS | 0.00 | | |
| 1.1.4.3 | INVENTARIO DE MERCANCIAS EN PROCESO DE ELABORACIÓN | 0.00 | | |
| 1.1.4.4 | INVENTARIO DE MATERIAS PRIMAS, MATERIALES Y SUMINISTROS PARA PRODUCCIÓN | 0.00 | | |
| 1.1.4.5 | BIENES EN TRÁNSITO | 0.00 | | |
| | TOTAL | 0.00 | | |

ESF-05 ALMACENES:

| Cuenta | Nombre de la Cuenta | Monto | Método | Conveniencia de Aplicación |
|---------|--|-------|--------|----------------------------|
| 1.1.5 | ALMACENES | 0.00 | | |
| 1.1.5.1 | ALMACÉN DE MATERIALES Y SUMINISTROS DE CONSUMO | 0.00 | | |
| | TOTAL | 0.00 | | |

ESF-06 FIDEICOMISOS, MANDATOS Y CONTRATOS ANÁLOGOS:

| Cuenta | Nombre de la Cuenta | Monto | Tipo | Característica |
|---------|---|-------|------|----------------|
| 1.2.1.3 | FIDEICOMISOS, MANDATOS Y CONTRATOS ANÁLOGOS | 0.00 | | |
| | TOTAL | 0.00 | | |

ESF-07 PARTICIPACIONES Y APORTACIONES DE CAPITAL, INVERSIONES A LARGO PLAZO Y TÍTULOS Y VALORES A LARGO PLAZO:

| Cuenta | Nombre de la Cuenta | Monto |
|---------|---|-------|
| 1.2.1.1 | INVERSIONES A LARGO PLAZO | 0.00 |
| 1.2.1.2 | TÍTULOS Y VALORES A LARGO PLAZO | 0.00 |
| 1.2.1.4 | PARTICIPACIONES Y APORTACIONES DE CAPITAL | 0.00 |
| | TOTAL | 0.00 |



COMUNIDAD MUNICIPAL DE SANTA CATARINA TLALTEMPAN PUE

NOTAS A LOS ESTADOS FINANCIEROS
 NOTAS AL ESTADO DE SITUACIÓN FINANCIERA
 Del 1 de Enero al 31 de Mayo de 2025
 (Cifras en pesos)

| | | | | | | |
|---------|---|------------|------|------------|-------------|-------|
| 1.2.7.2 | PROYECTOS DERECHOS SOBRE BIENES EN RÉGIMEN DE ARRENDAMIENTO FINANCIERO | 0.00 | 0.00 | 0.00 | Línea recta | _____ |
| 1.2.7.3 | GASTOS PAGADOS POR ADELANTADO A LARGO PLAZO | 0.00 | 0.00 | 0.00 | Línea recta | _____ |
| 1.2.7.4 | ANTICIPOS A LARGO PLAZO | 0.00 | 0.00 | 0.00 | Línea recta | _____ |
| 1.2.7.5 | BENEFICIOS AL RETIRO DE EMPLEADOS PAGADOS POR ADELANTADO | 0.00 | 0.00 | 0.00 | Línea recta | _____ |
| 1.2.7.9 | OTROS ACTIVOS DIFERIDOS | 0.00 | 0.00 | 0.00 | Línea recta | _____ |
| | TOTAL | 200,000.00 | 0.00 | 131,366.67 | | |

(*) La tasa anual es general salvo excepciones específicas

ESF-10 ESTIMACIONES Y DETERIOROS:

| Cuenta | Nombre de la Cuenta | Monto | Criterio |
|---------|--|-------|----------|
| 1.1.6 | ESTIMACIÓN POR PÉRDIDAS O DETERIORO DE ACTIVOS CIRCULANTES | 0.00 | |
| 1.1.6.1 | ESTIMACIONES PARA CUENTAS INCOBRABLES POR DERECHOS A RECIBIR EFECTIVO O EQUIVALENTES | 0.00 | |
| 1.1.6.2 | ESTIMACIÓN POR DETERIORO DE INVENTARIOS | 0.00 | |
| | TOTAL | 0.00 | |

ESF-11 OTROS ACTIVOS:

| Cuenta | Nombre de la Cuenta | Monto | Característica |
|---------|------------------------------------|-------|----------------|
| 1.1.9 | OTROS ACTIVOS CIRCULANTES | 0.00 | |
| 1.2.9.1 | BIENES EN CONCESIÓN | 0.00 | |
| 1.2.9.2 | BIENES EN ARRENDAMIENTO FINANCIERO | 0.00 | |
| 1.2.9.3 | BIENES EN COMODATO | 0.00 | |
| | TOTAL | 0.00 | |

ESF-12 CUENTAS Y DOCUMENTOS POR PAGAR:

| Cuenta | Nombre de la Cuenta | Monto | 90 días | 180 días | 365 días | +365 días | Factibilidad de pago |
|---------|--|------------|------------|----------|-------------|------------|----------------------|
| 2.1.1 | CUENTAS POR PAGAR A CORTO PLAZO | 679,741.77 | 603,220.76 | 0.29 | -49,102.26 | 125,622.98 | _____ |
| 2.1.1.1 | SERVICIOS PERSONALES POR PAGAR A CORTO PLAZO | 227,827.54 | 183,961.54 | 0.00 | -103,834.00 | 147,700.00 | _____ |
| 2.1.1.2 | PROVEEDORES POR PAGAR A CORTO PLAZO | 245,001.73 | 245,000.00 | 0.00 | 18,436.11 | -18,434.38 | _____ |
| 2.1.1.3 | CONTRATISTAS POR OBRAS PÚBLICAS POR | 167,911.28 | 167,911.28 | 0.00 | 0.00 | 0.00 | _____ |



GOBIERNO DEL ESTADO DE SANTA CATARINA TLAITEMPAN PUE

NOTAS A LOS ESTADOS FINANCIEROS
 NOTAS AL ESTADO DE SITUACIÓN FINANCIERA
 Del 1 de Enero al 31 de Mayo de 2025
 (Cifras en pesos)

| | | | | | | |
|---------|---|------------|------------|-----------|------------|------------|
| 2.1.1.4 | PAGAR A CORTO PLAZO PARTICIPACIONES Y APORTACIONES POR PAGAR A CORTO PLAZO | 0.00 | 0.00 | 0.00 | 0.00 | 0.00 |
| 2.1.1.5 | TRANSFERENCIAS OTORGADAS POR PAGAR A CORTO PLAZO | 0.00 | 0.00 | 0.00 | 14,500.00 | -14,500.00 |
| 2.1.1.6 | INTERESES, COMISIONES Y OTROS GASTOS DE LA DEUDA PÚBLICA | 0.00 | 0.00 | 0.00 | 0.00 | 0.00 |
| 2.1.1.7 | RETENCIONES Y CONTRIBUCIONES POR PAGAR A CORTO PLAZO | 31,075.62 | 6,347.94 | 0.29 | 21,795.63 | 2,931.76 |
| 2.1.1.8 | DEVOLUCIONES DE LA LEY DE INGRESOS POR PAGAR A CORTO PLAZO | 0.00 | 0.00 | 0.00 | 0.00 | 0.00 |
| 2.1.1.9 | OTRAS CUENTAS POR PAGAR A CORTO PLAZO | 7,925.60 | 0.00 | 0.00 | 0.00 | 7,925.60 |
| 2.1.2 | DOCUMENTOS POR PAGAR A CORTO PLAZO | 12,295.65 | 0.00 | 12,295.65 | 0.00 | 0.00 |
| 2.1.2.1 | DOCUMENTOS COMERCIALES POR PAGAR A CORTO PLAZO | 0.00 | 0.00 | 0.00 | 0.00 | 0.00 |
| 2.1.2.2 | DOCUMENTOS CON CONTRATISTAS POR OBRAS PÚBLICAS POR PAGAR A CORTO PLAZO | 0.00 | 0.00 | 0.00 | 0.00 | 0.00 |
| 2.1.2.9 | OTROS DOCUMENTOS POR PAGAR A CORTO PLAZO | 12,295.65 | 0.00 | 12,295.65 | 0.00 | 0.00 |
| | TOTAL | 692,037.42 | 603,220.76 | 12,295.94 | -49,102.26 | 125,622.98 |

ESF-13 FONDOS Y BIENES DE TERCEROS:

| Cuenta | Nombre de la Cuenta | Monto | Naturaleza | Característica |
|---------|--|-------|------------|----------------|
| 2.1.6 | FONDOS Y BIENES DE TERCEROS EN GARANTÍA Y/O ADMINISTRACIÓN A CORTO PLAZO | 0.00 | | |
| 2.1.6.1 | FONDOS EN GARANTÍA A CORTO PLAZO | 0.00 | | |
| 2.1.6.2 | FONDOS EN ADMINISTRACIÓN A CORTO PLAZO | 0.00 | | |
| 2.1.6.3 | FONDOS CONTINGENTES A CORTO PLAZO | 0.00 | | |
| 2.1.6.4 | FONDOS DE FIDEICOMISOS, MANDATOS Y CONTRATOS ANÁLOGOS A CORTO PLAZO | 0.00 | | |
| 2.1.6.5 | OTROS FONDOS DE TERCEROS EN GARANTÍA Y/O ADMINISTRACIÓN A CORTO PLAZO | 0.00 | | |
| 2.1.6.6 | VALORES Y BIENES EN GARANTÍA A CORTO PLAZO | 0.00 | | |
| 2.2.5 | FONDOS Y BIENES DE TERCEROS EN GARANTÍA Y/O ADMINISTRACIÓN A LARGO PLAZO | 0.00 | | |
| 2.2.5.1 | FONDOS EN GARANTÍA A LARGO PLAZO | 0.00 | | |
| 2.2.5.2 | FONDOS EN ADMINISTRACIÓN A LARGO PLAZO | 0.00 | | |
| 2.2.5.3 | FONDOS CONTINGENTES A LARGO PLAZO | 0.00 | | |
| 2.2.5.4 | FONDOS DE FIDEICOMISOS, MANDATOS Y | 0.00 | | |



GOBIERNO DEL ESTADO DE SANTA CATARINA TLAITEMPAN PUE

NOTAS A LOS ESTADOS FINANCIEROS
 NOTAS AL ESTADO DE SITUACIÓN FINANCIERA
 Del 1 de Enero al 31 de Mayo de 2025
 (Cifras en pesos)

| | | | | |
|---------|--|------|-------|-------|
| 2.2.5.5 | CONTRATOS ANÁLOGOS A LARGO PLAZO OTROS FONDOS DE TERCEROS EN GARANTÍA Y/O ADMINISTRACIÓN A LARGO PLAZO | 0.00 | _____ | _____ |
| 2.2.5.6 | VALORES Y BIENES EN GARANTÍA A LARGO PLAZO | 0.00 | _____ | _____ |
| | TOTAL | 0.00 | | |

ESF-14 PASIVOS DIFERIDOS:

| Cuenta | Nombre de la Cuenta | Monto | Naturaleza | Característica |
|---------|--|-------|------------|----------------|
| 2.1.5 | PASIVOS DIFERIDOS A CORTO PLAZO | 0.00 | _____ | _____ |
| 2.1.5.1 | INGRESOS COBRADOS POR ADELANTADO A CORTO PLAZO | 0.00 | _____ | _____ |
| 2.1.5.2 | INTERESES COBRADOS POR ADELANTADO A CORTO PLAZO | 0.00 | _____ | _____ |
| 2.1.5.9 | OTROS PASIVOS DIFERIDOS A CORTO PLAZO | 0.00 | _____ | _____ |
| 2.2.4 | PASIVOS DIFERIDOS A LARGO PLAZO | 0.00 | _____ | _____ |
| 2.2.4.1 | CRÉDITOS DIFERIDOS A LARGO PLAZO | 0.00 | _____ | _____ |
| 2.2.4.2 | INTERESES COBRADOS POR ADELANTADO A LARGO PLAZO | 0.00 | _____ | _____ |
| 2.2.4.9 | OTROS PASIVOS DIFERIDOS A LARGO PLAZO | 0.00 | _____ | _____ |
| | TOTAL | 0.00 | | |

ESF-15 PROVISIONES:

| Cuenta | Nombre de la Cuenta | Monto | Naturaleza | Característica |
|---------|--|-------|------------|----------------|
| 2.1.7 | PROVISIONES A CORTO PLAZO | 0.00 | _____ | _____ |
| 2.1.7.1 | PROVISIÓN PARA DEMANDAS Y JUICIOS A CORTO PLAZO | 0.00 | _____ | _____ |
| 2.1.7.2 | PROVISIÓN PARA CONTINGENCIAS A CORTO PLAZO | 0.00 | _____ | _____ |
| 2.1.7.9 | OTRAS PROVISIONES A CORTO PLAZO | 0.00 | _____ | _____ |
| 2.2.6 | PROVISIONES A LARGO PLAZO | 0.00 | _____ | _____ |
| 2.2.6.1 | PROVISIÓN PARA DEMANDAS Y JUICIOS A LARGO PLAZO | 0.00 | _____ | _____ |
| 2.2.6.2 | PROVISIÓN PARA PENSIONES A LARGO PLAZO | 0.00 | _____ | _____ |
| 2.2.6.3 | PROVISIÓN PARA CONTINGENCIAS A LARGO PLAZO | 0.00 | _____ | _____ |
| 2.2.6.9 | OTRAS PROVISIONES A LARGO PLAZO | 0.00 | _____ | _____ |
| | TOTAL | 0.00 | | |



ICIPIO DE SANTA CATARINA TLALTEMPAN PUE

NOTAS A LOS ESTADOS FINANCIEROS
NOTAS AL ESTADO DE SITUACIÓN FINANCIERA
Del 1 de Enero al 31 de Mayo de 2025
(Cifras en pesos)

ESF-16 OTROS PASIVOS:

| Cuenta | Nombre de la Cuenta | Monto | Naturaleza | Característica |
|---------|-----------------------------|-------|------------|----------------|
| 2.1.9 | OTROS PASIVOS A CORTO PLAZO | 0.00 | | |
| 2.1.9.1 | INGRESOS POR CLASIFICAR | 0.00 | | |
| 2.1.9.2 | RECAUDACIÓN POR PARTICIPAR | 0.00 | | |
| 2.1.9.9 | OTROS PASIVOS CIRCULANTES | 0.00 | | |
| | TOTAL | 0.00 | | |

Bajo protesta de decir verdad declaramos que los Estados Financieros y sus notas, son razonablemente correctos y son responsabilidad del emisor.



LIC. JAVIER DE LOS SANTOS ROSAS
PRESIDENTE MUNICIPAL

C. BERNABE RODRIGUEZ FLORES
TESORERO MUNICIPAL



**PRESIDENCIA
MUNICIPAL**
H. AYUNTAMIENTO DE
SANTA CATARINA
TLALTEMPAN, PUE.
2024-2027

C. NOE AVELINO ROSAS MIRAMON
SECRETARIO DEL H. AYUNTAMIENTO



**SECRETARÍA DEL
AYUNTAMIENTO DE
SANTA CATARINA
TLALTEMPAN, PUE.
2024-2027**

**TESORERÍA
MUNICIPAL**
H. AYUNTAMIENTO DE
SANTA CATARINA
TLALTEMPAN, PUE.
2024-2027

3000-5620
W. J. P. ...
...
...

3000-5620
W. J. P. ...
...
...
PRESIDENT



...
...
...
...





MUNICIPIO DE SANTA CATARINA TLALTEMPAN PUEBLA

NOTAS A LOS ESTADOS FINANCIEROS
AL ESTADO DE VARIACIÓN EN LA HACIENDA PÚBLICA/PATRIMONIO
Del 1 de Enero al 31 de Mayo de 2025
(Cifras en pesos)

VPH-01 PATRIMONIO CONTRIBUIDO:

| Cuenta | Nombre de la Cuenta | Monto | Tipo | Naturaleza |
|--------|---|-------|------|------------|
| 3.1.1 | APORTACIONES | 0.00 | | |
| 3.1.2 | DONACIONES DE CAPITAL | 0.00 | | |
| 3.1.3 | ACTUALIZACIÓN DE LA HACIENDA PÚBLICA/PATRIMONIO | 0.00 | | |
| | TOTAL | 0.00 | | |

PH-02 PATRIMONIO GENERADO:

| Cuenta | Nombre de la Cuenta | Monto | Procedencia |
|---------|--|--------------|-------------|
| 3.2.1 | RESULTADOS DEL EJERCICIO (AHORRO / DESAHORRO) | 3,837,931.28 | |
| 3.2.2 | RESULTADOS DE EJERCICIOS ANTERIORES | 1,820,220.68 | |
| 3.2.3 | REVALÚOS | 0.00 | |
| 3.2.3.1 | REVALÚO DE BIENES INMUEBLES | 0.00 | |
| 3.2.3.2 | REVALÚO DE BIENES MUEBLES | 0.00 | |
| 3.2.3.3 | REVALÚO DE BIENES INTANGIBLES | 0.00 | |
| 3.2.3.9 | OTROS REVALÚOS | 0.00 | |
| 3.2.4 | RESERVAS | 0.00 | |
| 3.2.4.1 | RESERVAS DE PATRIMONIO | 0.00 | |
| 3.2.4.2 | RESERVAS TERRITORIALES | 0.00 | |
| 3.2.4.3 | RESERVAS POR CONTINGENCIAS | 0.00 | |
| 3.2.5 | RECTIFICACIONES DE RESULTADOS DE EJERCICIOS ANTERIORES | 0.00 | |
| 3.2.5.1 | CAMBIOS EN POLÍTICAS CONTABLES | 0.00 | |
| 3.2.5.2 | CAMBIOS POR ERRORES CONTABLES | 0.00 | |
| | TOTAL | 5,658,151.96 | |

Bajo protesta de decir verdad declaramos que los Estados Financieros y sus notas, son razonablemente correctos y son responsabilidad del emisor.



PRESIDENCIA MUNICIPAL
H. AYUNTAMIENTO DE SANTA CATARINA TLALTEMPAN, PUE.
2024-2027

LIC. JAVIER DE LOS SANTOS ROSAS
PRESIDENTE MUNICIPAL

C. BERNABE RODRIGUEZ FLORES
TESORERO MUNICIPAL



TESORERÍA MUNICIPAL
H. AYUNTAMIENTO DE SANTA CATARINA TLALTEMPAN, PUE.
2024-2027

C. NOE AVELINO ROSAS MIRAMON
SECRETARIO DEL H. AYUNTAMIENTO



SECRETARÍA DEL AYUNTAMIENTO DE SANTA CATARINA TLALTEMPAN, PUE.
2024-2027



MUNICIPIO DE SANTA CATARINA TLALTEMPAN PUEBLA

NOTAS A LOS ESTADOS FINANCIEROS
 NOTAS AL ESTADO DE FLUJOS DE EFECTIVO
 Del 1 de Enero al 31 de Mayo de 2025
 (Cifras en pesos)

EFE-01 FLUJO DE EFECTIVO:

| Concepto | 2025 | 2024 |
|--|--------------|------------|
| 1.1.1.1 EFECTIVO | 322,177.50 | 69,340.00 |
| 1.1.1.2 BANCOS/TESORERÍA | 3,464,375.68 | 712,002.83 |
| 1.1.1.3 BANCOS/DEPENDENCIAS Y OTROS | 0.00 | 0.00 |
| 1.1.1.4 INVERSIONES TEMPORALES (HASTA 3 MESES) | 0.00 | 0.00 |
| 1.1.1.5 FONDOS CON AFECTACIÓN ESPECÍFICA | 0.00 | 0.00 |
| 1.1.1.6 DEPÓSITOS DE FONDOS DE TERCEROS EN GARANTÍA Y/O ADMINISTRACIÓN | 0.00 | 0.00 |
| 1.1.1.9 OTROS EFECTIVOS Y EQUIVALENTES | 0.00 | 0.00 |
| 1.1.1 TOTAL | 3,786,553.18 | 781,342.83 |

EFE-02 ADQUISICIONES DE ACTIVIDADES DE INVERSIÓN EFECTIVAMENTE PAGADAS:

| Concepto | 2025 | 2024 |
|---|------------|--------------|
| 1.2.3 BIENES INMUEBLES, INFRAESTRUCTURA Y CONSTRUCCIONES EN PROCESO | 549,293.34 | 6,834,736.89 |
| 1.2.3.1 TERRENOS | 0.00 | 0.00 |
| 1.2.3.2 VIVIENDAS | 0.00 | 0.00 |
| 1.2.3.3 EDIFICIOS NO HABITACIONALES | 0.00 | 0.00 |
| 1.2.3.4 INFRAESTRUCTURA | 0.00 | 0.00 |
| 1.2.3.5 CONSTRUCCIONES EN PROCESO EN BIENES DE DOMINIO PÚBLICO | 549,293.34 | 6,834,736.89 |
| 1.2.3.6 CONSTRUCCIONES EN PROCESO EN BIENES PROPIOS | 0.00 | 0.00 |
| 1.2.3.9 OTROS BIENES INMUEBLES | 0.00 | 0.00 |
| 1.2.4 BIENES MUEBLES | 110,000.00 | 284,605.48 |
| 1.2.4.1 MOBILIARIO Y EQUIPO DE ADMINISTRACIÓN | 110,000.00 | 249,981.16 |
| 1.2.4.2 MOBILIARIO Y EQUIPO EDUCACIONAL Y RECREATIVO | 0.00 | 0.00 |
| 1.2.4.3 EQUIPO E INSTRUMENTAL MÉDICO Y DE LABORATORIO | 0.00 | 0.00 |
| 1.2.4.4 VEHÍCULOS Y EQUIPO DE TRANSPORTE | 0.00 | 0.00 |
| 1.2.4.5 EQUIPO DE DEFENSA Y SEGURIDAD | 0.00 | 0.00 |
| 1.2.4.6 MAQUINARIA, OTROS EQUIPOS Y HERRAMIENTAS | 0.00 | 34,100.00 |
| 1.2.4.7 COLECCIONES, OBRAS DE ARTE Y OBJETOS VALIOSOS | 0.00 | 524.32 |
| 1.2.4.8 ACTIVOS BIOLÓGICOS | 0.00 | 0.00 |
| 1.2.5 ACTIVOS INTANGIBLES | 63,800.00 | 58,000.00 |
| 1.2.5.1 SOFTWARE | 63,800.00 | 58,000.00 |
| 1.2.5.2 PATENTES, MARCAS Y DERECHOS | 0.00 | 0.00 |
| 1.2.5.3 CONCESIONES Y FRANQUICIAS | 0.00 | 0.00 |
| 1.2.5.4 LICENCIAS | 0.00 | 0.00 |
| 1.2.5.9 OTROS ACTIVOS INTANGIBLES | 0.00 | 0.00 |
| TOTAL DE APLICACIÓN DE EFECTIVO POR ACTIVIDADES DE INVERSIÓN | 723,093.34 | 7,177,342.37 |



MUNICIPIO DE SANTA CATARINA TLALTEMPAN PUEBLA

NOTAS A LOS ESTADOS FINANCIEROS
NOTAS AL ESTADO DE FLUJOS DE EFECTIVO
Del 1 de Enero al 31 de Mayo de 2025
(Cifras en pesos)

EFE-03 CONCILIACIÓN DE LOS FLUJOS DE EFECTIVO NETOS DE LAS ACTIVIDADES DE OPERACIÓN:

Table with 3 columns: Concepto, 2025, 2024. Rows include: RESULTADOS DEL EJERCICIO (AHORRO / DESAHORRO), MOVIMIENTOS DE PARTIDAS QUE NO AFECTAN AL EFECTIVO, INTERESES, COMISIONES Y OTROS GASTOS DE LA DEUDA PÚBLICA, OTROS GASTOS Y PÉRDIDAS EXTRAORDINARIAS, INVERSIÓN PÚBLICA, INCREMENTOS EN CUENTAS POR PAGAR DE ACTIVIDADES DE OPERACIÓN, MOVIMIENTOS DE PARTIDAS QUE NO AFECTAN AL EFECTIVO, INGRESOS DE OPERACIÓN NO PRESUPUESTARIOS, GASTOS DE OPERACIÓN NO CONTABLES, INCREMENTOS EN CUENTAS POR COBRAR DE ACTIVIDADES DE OPERACIÓN, FLUJOS DE EFECTIVO NETOS DE LAS ACTIVIDADES DE OPERACIÓN.

Bajo protesta de decir verdad declaramos que los Estados Financieros y sus Notas son razonablemente correctos y son responsabilidad del emisor



[Signature]

LIC. JAVIER DE LOS SANTOS ROSAS
PRESIDENTE MUNICIPAL

[Signature]

C. BERNABE RODRIGUEZ FLORES
TESORERO MUNICIPAL



TESORERÍA MUNICIPAL
H. AYUNTAMIENTO DE SANTA CATARINA TLALTEMPAN, PUE. 2024-2027

PRESIDENCIA MUNICIPAL
H. AYUNTAMIENTO DE SANTA CATARINA TLALTEMPAN, PUE. 2024-2027

[Signature]

C. NOE AVELINO ROSAS
SECRETARIO DEL H.



SECRETARÍA DEL AYUNTAMIENTO DE SANTA CATARINA TLALTEMPAN, PUE. 2024-2027



MUNICIPIO DE SANTA CATARINA TLALTEMPAN PUEBLA

NOTAS A LOS ESTADOS FINANCIEROS
CONCILIACIÓN
Del 1 de Enero al 31 de Mayo de 2025
(Cifras en pesos)

CONCILIACIÓN ENTRE LOS INGRESOS PRESUPUESTARIOS Y CONTABLES:

| | Concepto | 2025 |
|-----|---|--------------|
| | 1. Total de Ingresos Presupuestarios | 8,192,673.58 |
| | 2. Más ingresos contables no presupuestarios | 70.61 |
| 2.1 | INGRESOS FINANCIEROS | 70.61 |
| 2.2 | INCREMENTO POR VARIACIÓN DE INVENTARIOS | 0.00 |
| 2.3 | DISMINUCIÓN DEL EXCESO DE ESTIMACIONES POR PÉRDIDA O DETERIORO U OBSOLESCENCIA | 0.00 |
| 2.4 | DISMINUCIÓN DEL EXCESO DE PROVISIONES | 0.00 |
| 2.5 | OTROS INGRESOS Y BENEFICIOS VARIOS | 0.00 |
| 2.6 | OTROS INGRESOS CONTABLES NO PRESUPUESTARIOS | 0.00 |
| | 3. Menos ingresos presupuestarios no contables | 0.00 |
| 3.1 | APROVECHAMIENTOS PATRIMONIALES | 0.00 |
| 3.2 | INGRESOS DERIVADOS DE FINANCIAMIENTOS | 0.00 |
| 3.3 | OTROS INGRESOS PRESUPUESTARIOS NO CONTABLES | 0.00 |
| | 4. Total de Ingresos Contables (4 = 1 + 2 - 3) | 8,192,744.19 |



MUNICIPIO DE SANTA CATARINA TLALTEMPAN PUEBLA

NOTAS A LOS ESTADOS FINANCIEROS
CONCILIACIÓNDel 1 de Enero al 31 de Mayo de 2025
(Cifras en pesos)

CONCILIACIÓN ENTRE LOS EGRESOS PRESUPUESTARIOS Y LOS GASTOS CONTABLES:

| | Concepto | 2025 |
|------|---|--------------|
| | 1. Total de egresos presupuestarios | 5,487,744.52 |
| | 2. Menos egresos presupuestarios no contables | 1,132,931.61 |
| 2.1 | MATERIAS PRIMAS Y MATERIALES DE PRODUCCIÓN Y COMERCIALIZACIÓN | 0.00 |
| 2.2 | MATERIALES Y SUMINISTROS | 0.00 |
| 2.3 | MOBILIARIO Y EQUIPO DE ADMINISTRACIÓN | 110,000.00 |
| 2.4 | MOBILIARIO Y EQUIPO EDUCACIONAL Y RECREATIVO | 0.00 |
| 2.5 | EQUIPO E INSTRUMENTAL MÉDICO Y DE LABORATORIO | 0.00 |
| 2.6 | VEHÍCULOS Y EQUIPO DE TRANSPORTE | 0.00 |
| 2.7 | EQUIPO DE DEFENSA Y SEGURIDAD | 0.00 |
| 2.8 | MAQUINARIA, OTROS EQUIPOS Y HERRAMIENTAS | 0.00 |
| 2.9 | ACTIVOS BIOLÓGICOS | 0.00 |
| 2.10 | BIENES INMUEBLES | 0.00 |
| 2.11 | ACTIVOS INTANGIBLES | 63,800.00 |
| 2.12 | OBRA PÚBLICA EN BIENES DE DOMINIO PÚBLICO | 959,131.61 |
| 2.13 | OBRA PÚBLICA EN BIENES PROPIOS | 0.00 |
| 2.14 | ACCIONES Y PARTICIPACIONES DE CAPITAL | 0.00 |
| 2.15 | COMPRA DE TÍTULOS Y VALORES | 0.00 |
| 2.16 | CONCESIÓN DE PRÉSTAMOS | 0.00 |
| 2.17 | INVERSIONES EN FIDEICOMISOS, MANDATOS Y OTROS ANÁLOGOS | 0.00 |
| 2.18 | PROVISIONES PARA CONTINGENCIAS Y OTRAS EROGACIONES ESPECIALES | 0.00 |
| 2.19 | AMORTIZACIÓN DE LA DEUDA PÚBLICA | 0.00 |
| 2.20 | ADEUDOS DE EJERCICIOS FISCALES ANTERIORES (ADEFAS) | 0.00 |
| 2.21 | OTROS EGRESOS PRESUPUESTARIOS NO CONTABLES | 0.00 |
| | 3. Más gastos contables no presupuestarios | 0.00 |
| 3.1 | ESTIMACIONES, DEPRECIACIONES, DETERIOROS, OBSOLESCENCIAS Y AMORTIZACIONES | 0.00 |
| 3.2 | PROVISIONES | 0.00 |
| 3.3 | DISMINUCIONES DE INVENTARIOS | 0.00 |
| 3.4 | OTROS GASTOS | 0.00 |
| 3.5 | INVERSIÓN PÚBLICA NO CAPITALIZABLE | 0.00 |
| 3.6 | MATERIALES Y SUMINISTROS (CONSUMOS) | 0.00 |
| 3.7 | OTROS GASTOS CONTABLES NO PRESUPUESTARIOS | 0.00 |
| | 4. Total de Gastos Contables (4 = 1 - 2 + 3) | 4,354,812.91 |



NOTAS A LOS ESTADOS FINANCIEROS
 NOTAS DE MEMORIA
 Del 1 de Enero al 31 de Mayo de 2025
 (Cifras en pesos)

MEM-01 CUENTAS DE ORDEN CONTABLES:

| Cuenta | Nombre de la Cuenta | Saldo Inicial | Cargos | Abonos | Saldo Final |
|--------|--|---------------|--------|--------|-------------|
| 7 | CUENTAS DE ORDEN CONTABLES | 0.00 | 0.00 | 0.00 | 0.00 (d) |
| 7.1 | VALORES | 0.00 | 0.00 | 0.00 | 0.00 (d) |
| 7.1.1 | VALORES EN CUSTODIA | 0.00 | 0.00 | 0.00 | 0.00 (d) |
| 7.1.2 | CUSTODIA DE VALORES | 0.00 | 0.00 | 0.00 | 0.00 (a) |
| 7.1.3 | INSTRUMENTOS DE CRÉDITO PRESTADOS A FORMADORES DE MERCADO | 0.00 | 0.00 | 0.00 | 0.00 (d) |
| 7.1.4 | PRÉSTAMO DE INSTRUMENTOS DE CRÉDITO A FORMADORES DE MERCADO Y SU GARANTÍA | 0.00 | 0.00 | 0.00 | 0.00 (a) |
| 7.1.5 | INSTRUMENTOS DE CRÉDITO RECIBIDOS EN GARANTÍA DE LOS FORMADORES DE MERCADO | 0.00 | 0.00 | 0.00 | 0.00 (d) |
| 7.1.6 | GARANTÍA DE CRÉDITOS RECIBIDOS DE LOS FORMADORES DE MERCADO | 0.00 | 0.00 | 0.00 | 0.00 (a) |
| 7.2 | EMISIÓN DE OBLIGACIONES | 0.00 | 0.00 | 0.00 | 0.00 (d) |
| 7.2.1 | AUTORIZACIÓN PARA LA EMISIÓN DE BONOS, TÍTULOS Y VALORES DE LA DEUDA PÚBLICA INTERNA | 0.00 | 0.00 | 0.00 | 0.00 (d) |
| 7.2.2 | AUTORIZACIÓN PARA LA EMISIÓN DE BONOS, TÍTULOS Y VALORES DE LA DEUDA PÚBLICA EXTERNA | 0.00 | 0.00 | 0.00 | 0.00 (d) |
| 7.2.3 | EMISIONES AUTORIZADAS DE LA DEUDA PÚBLICA INTERNA Y EXTERNA | 0.00 | 0.00 | 0.00 | 0.00 (a) |
| 7.2.4 | SUSCRIPCIÓN DE CONTRATOS DE PRÉSTAMOS Y OTRAS OBLIGACIONES DE LA DEUDA PÚBLICA INTERNA | 0.00 | 0.00 | 0.00 | 0.00 (d) |
| 7.2.5 | SUSCRIPCIÓN DE CONTRATOS DE PRÉSTAMOS Y OTRAS OBLIGACIONES DE LA DEUDA PÚBLICA EXTERNA | 0.00 | 0.00 | 0.00 | 0.00 (d) |
| 7.2.6 | CONTRATOS DE PRÉSTAMOS Y OTRAS OBLIGACIONES DE LA DEUDA PÚBLICA INTERNA Y EXTERNA | 0.00 | 0.00 | 0.00 | 0.00 (a) |
| 7.3 | AVALES Y GARANTÍAS | 0.00 | 0.00 | 0.00 | 0.00 (d) |
| 7.3.1 | AVALES AUTORIZADOS | 0.00 | 0.00 | 0.00 | 0.00 (d) |
| 7.3.2 | AVALES FIRMADOS | 0.00 | 0.00 | 0.00 | 0.00 (a) |
| 7.3.3 | FIANZAS Y GARANTÍAS RECIBIDAS POR DEUDAS A COBRAR | 0.00 | 0.00 | 0.00 | 0.00 (d) |
| 7.3.4 | FIANZAS Y GARANTÍAS RECIBIDAS | 0.00 | 0.00 | 0.00 | 0.00 (a) |
| 7.3.5 | FIANZAS OTORGADAS PARA RESPALDAR OBLIGACIONES NO FISCALES DEL GOBIERNO | 0.00 | 0.00 | 0.00 | 0.00 (d) |
| 7.3.6 | FIANZAS OTORGADAS DEL GOBIERNO PARA RESPALDAR OBLIGACIONES NO FISCALES | 0.00 | 0.00 | 0.00 | 0.00 (a) |
| 7.4 | JUICIOS | 0.00 | 0.00 | 0.00 | 0.00 (d) |
| 7.4.1 | DEMANDAS JUDICIALES EN PROCESO DE RESOLUCIÓN | 0.00 | 0.00 | 0.00 | 0.00 (d) |
| 7.4.2 | RESOLUCIÓN DE DEMANDAS EN PROCESO JUDICIAL | 0.00 | 0.00 | 0.00 | 0.00 (a) |
| 7.5 | INVERSIÓN MEDIANTE PROYECTOS PARA PRESTACIÓN DE SERVICIOS (PPS) Y SIMILARES | 0.00 | 0.00 | 0.00 | 0.00 (d) |
| 7.5.1 | CONTRATOS PARA INVERSIÓN MEDIANTE PROYECTOS PARA PRESTACIÓN DE SERVICIOS (PPS) Y SIMILARES | 0.00 | 0.00 | 0.00 | 0.00 (d) |
| 7.5.2 | INVERSIÓN PÚBLICA CONTRATADA MEDIANTE PROYECTOS PARA PRESTACIÓN DE SERVICIOS (PPS) Y SIMILARES | 0.00 | 0.00 | 0.00 | 0.00 (a) |
| 7.6 | BIENES CONCESIONADOS O EN COMODATO | 0.00 | 0.00 | 0.00 | 0.00 (d) |
| 7.6.1 | BIENES BAJO CONTRATO EN CONCESIÓN | 0.00 | 0.00 | 0.00 | 0.00 (d) |
| 7.6.2 | CONTRATO DE CONCESIÓN POR BIENES | 0.00 | 0.00 | 0.00 | 0.00 (a) |



MUNICIPIO DE SANTA CATARINA TLALTEMPAN PUEBLA

NOTAS A LOS ESTADOS FINANCIEROS
NOTAS DE MEMORIA

Del 1 de Enero al 31 de Mayo de 2025
(Cifras en pesos)

| | | | | | |
|-------|---|------|------|------|----------|
| 7.6.3 | BIENES BAJO CONTRATO EN COMODATO | 0.00 | 0.00 | 0.00 | 0.00 (d) |
| 7.6.4 | CONTRATO DE COMODATO POR BIENES | 0.00 | 0.00 | 0.00 | 0.00 (a) |
| 7.7 | OTRAS CUENTAS DE ORDEN | 0.00 | 0.00 | 0.00 | 0.00 (d) |
| 7.7.1 | OTRAS CUENTAS DE ORDEN | 0.00 | 0.00 | 0.00 | 0.00 (d) |
| 7.X | BIENES ARQUEOLÓGICOS, ARTÍSTICOS E HISTÓRICOS | 0.00 | 0.00 | 0.00 | 0.00 (d) |
| 7.X.1 | BIENES ARQUEOLÓGICOS EN CUSTODIA | 0.00 | 0.00 | 0.00 | 0.00 (d) |
| 7.X.2 | CUSTODIA DE BIENES ARQUEOLÓGICOS | 0.00 | 0.00 | 0.00 | 0.00 (a) |
| 7.X.3 | BIENES ARTÍSTICOS EN CUSTODIA | 0.00 | 0.00 | 0.00 | 0.00 (d) |
| 7.X.4 | CUSTODIA DE BIENES ARTÍSTICOS | 0.00 | 0.00 | 0.00 | 0.00 (a) |
| 7.X.5 | BIENES HISTÓRICOS EN CUSTODIA | 0.00 | 0.00 | 0.00 | 0.00 (d) |
| 7.X.6 | CUSTODIA DE BIENES HISTÓRICOS | 0.00 | 0.00 | 0.00 | 0.00 (a) |

MEM-02 CUENTAS DE ORDEN PRESUPUESTARIAS DE INGRESOS:

| Concepto | 2025 Característica |
|----------|---|
| 8.1.1 | LEY DE INGRESOS ESTIMADA 16,367,260.00 Saldo |
| 8.1.2 | LEY DE INGRESOS POR EJECUTAR 8,174,586.42 Saldo |
| 8.1.3 | MODIFICACIONES A LA LEY DE INGRESOS ESTIMADA 0.00 Saldo |
| 8.1.4 | LEY DE INGRESOS DEVENGADA 8,192,673.58 Abonos |
| 8.1.5 | LEY DE INGRESOS RECAUDADA 8,192,673.58 Abonos |

MEM-03 CUENTAS DE ORDEN PRESUPUESTARIAS DE EGRESOS:

| Concepto | 2025 Característica |
|----------|--|
| 8.2.1 | PRESUPUESTO DE EGRESOS APROBADO 16,367,260.00 Saldo |
| 8.2.2 | PRESUPUESTO DE EGRESOS POR EJERCER 10,879,392.48 Saldo |
| 8.2.3 | MODIFICACIONES AL PRESUPUESTO DE EGRESOS APROBADO 0.00 Saldo |
| 8.2.4 | PRESUPUESTO DE EGRESOS COMPROMETIDO 5,487,867.52 Cargos |
| 8.2.5 | PRESUPUESTO DE EGRESOS DEVENGADO 5,487,744.52 Cargos |
| 8.2.6 | PRESUPUESTO DE EGRESOS EJERCIDO 5,058,680.87 Cargos |
| 8.2.7 | PRESUPUESTO DE EGRESOS PAGADO 4,648,932.71 Cargos |

Bajo protesta de decir verdad declaramos que los Estados Financieros y sus anexos son razonablemente correctos y son responsabilidad del emisor.


PRESIDENCIA MUNICIPAL
H. AYUNTAMIENTO DE SANTA CATARINA TLALTEMPAN, PUE. 2024-2027





LIC. JAVIER DE LOS SANTOS ROSAS
PRESIDENTE MUNICIPAL



C. BERNABE RODRIGUEZ FLORES
TESORERO MUNICIPAL


TESORERÍA MUNICIPAL
H. AYUNTAMIENTO DE SANTA CATARINA TLALTEMPAN, PUE. 2024-2027


C. NOEL AVELINO ROSA MIRAMON
SECRETARIO DEL H. AYUNTAMIENTO


SECRETARÍA DEL AYUNTAMIENTO DE SANTA CATARINA TLALTEMPAN, PUE. 2024-2027

THE DEPARTMENT OF THE ARMY
OFFICE OF THE ADJUTANT GENERAL
WASHINGTON, D. C. 20315



[Faint, illegible text, likely bleed-through from the reverse side of the page]



OFFICE OF THE ADJUTANT GENERAL
WASHINGTON, D. C. 20315



MUNICIPIO DE SANTA CATARINA TLALTEMPAN PUEBLA

INDICADORES DE POSTURA FISCAL
Del 1 de Enero al 31 de Mayo de 2025
(Cifras en pesos)

| Concepto | Estimado/ Aprobado | Devengado | Recaudado/ Pagado |
|--|-----------------------|--------------|----------------------|
| I. Ingresos Presupuestarios (I = 1 + 2) | 16,367,260.00 | 8,192,673.58 | 8,192,673.58 |
| 1. Ingresos del Gobierno de la Entidad Federativa o Municipio | 16,367,260.00 | 8,192,673.58 | 8,192,673.58 |
| 2. Ingresos del Sector Paraestatal o Paramunicipal | 0.00 | 0.00 | 0.00 |
| II. Egresos Presupuestarios (II = 3 + 4) | 16,367,260.00 | 5,487,744.52 | 4,648,932.71 |
| 3. Egresos del Gobierno de la Entidad Federativa o Municipio | 16,367,260.00 | 5,487,744.52 | 4,648,932.71 |
| 4. Egresos del Sector Paraestatal o Paramunicipal | 0.00 | 0.00 | 0.00 |
| III. Balance presupuestario (Superávit o Déficit) (III = I - II) | 0.00 | 2,704,929.06 | 3,543,740.87 |

| Concepto | Estimado/ Aprobado | Devengado | Recaudado/ Pagado |
|--|-----------------------|--------------|----------------------|
| III. Balance presupuestario (Superávit o Déficit) | 0.00 | 2,704,929.06 | 3,543,740.87 |
| IV. Intereses, Comisiones y Gastos de la Deuda | 0.00 | 0.00 | 0.00 |
| V. Balance Primario (Superávit o Déficit) (V = III - IV) | 0.00 | 2,704,929.06 | 3,543,740.87 |

| Concepto | Estimado/ Aprobado | Devengado | Recaudado/ Pagado |
|---|-----------------------|-----------|----------------------|
| A. Financiamiento | 0.00 | 0.00 | 0.00 |
| B. Amortización de la deuda | 0.00 | 0.00 | 0.00 |
| C. Endeudamiento o desendeudamiento (C = A - B) | 0.00 | 0.00 | 0.00 |

Bajo protesta de decir verdad declaramos que los Estados Financieros y sus notas, son razonablemente correctos y son responsabilidad del emisor.



[Handwritten signature]

[Handwritten signature]



PRESIDENCIA MUNICIPAL
H. AYUNTAMIENTO DE SANTA CATARINA TLALTEMPAN, PUE. 2024-2027

JAVIER DE LOS SANTOS ROSAS
PRESIDENTE MUNICIPAL

C. BERNABE RODRIGUEZ FLORES
TESORERO MUNICIPAL

TESORERIA MUNICIPAL
H. AYUNTAMIENTO DE SANTA CATARINA TLALTEMPAN, PUE. 2024-2027

[Handwritten signature]

C. NOE EVELINO ROSAS MIRAMON
SECRETARIO DEL H. AYUNTAMIENTO



SECRETARIA DEL AYUNTAMIENTO DE SANTA CATARINA TLALTEMPAN, PUE. 2024-2027

SECRET
INSTRUMENTO DE
ADMISION DE
SECRETARIA



SECRET
INSTRUMENTO DE
ADMISION DE
SECRETARIA



SECRET
INSTRUMENTO DE
ADMISION DE
SECRETARIA



SECRET
INSTRUMENTO DE
ADMISION DE
SECRETARIA



MUNICIPIO DE SANTA CATARINA TLALTEMPAN PUEBLA

NOTAS A LOS ESTADOS FINANCIEROS
CONCILIACIÓN

Del 1 de Enero al 31 de Mayo de 2025
(Cifras en pesos)

Bajo protesta de decir verdad declaramos que los Estados Financieros y sus notas,
son razonablemente correctos y son responsabilidad del emisor.



**PRESIDENCIA
MUNICIPAL**
H. AYUNTAMIENTO DE
SANTA CATARINA
TLALTEMPAN, PUE.
2024-2027

LIC. JAVIER DE LOS SANTOS ROSAS
PRESIDENTE MUNICIPAL

C. BERNABE RODRIGUEZ FLORES
TESORERO MUNICIPAL



**TESORERÍA
MUNICIPAL**
H. AYUNTAMIENTO DE
SANTA CATARINA
TLALTEMPAN, PUE.
2024-2027

C. NOE EVELINO ROSAS MIRAMON
SECRETARIO DEL H. AYUNTAMIENTO



**SECRETARÍA DEL
AYUNTAMIENTO DE
SANTA CATARINA
TLALTEMPAN, PUE.**
2024-2027